

PDP-25A-63A



PDP直流双电源系列



热线电话:400-600-8026

产品介绍



产品用途及特性

▶ 宝贝特性

直流12-220VDC输入

直流12-220VDC输出

两路直流输入“冗余”

输入可接不同直流电压的两路电源，输出以高电压为主

输出带过流保护功能（过流能力110%）

输入两路空开为2P直流带过流功能空开

主要电气器件都采用进口品牌

输出分路为6路（可根据客户需要定制）

输入输出接线方式都是采用穿墙端子接线方式

采用2U机架式标准19英寸安装

▶ 宝贝用途

适用于高铁，电场所，机场，银行，电信移动，证券金融，化工厂，数据中心，体育馆，医院，自动设备等直流用电设备负载。

转换方式

采用2路直流并联输入，1路直流输出方式。当主路电源故障，PDP将由另一路供电输出给用电设备供电，真正实现无缝转换。

稳定可靠

满足了双路电源之间的隔离要求，避免直流系统接地故障时的相互影响

用电设备不断电

PDP快速切换能力使直流用电设备不再担心单电源供电的不可靠性。当一路电源故障PDP将由备用电源提供持续电力，并不会使用电设断电。



产品规格

规格

型号：PDP-25A、PDP-32A、PDP-40A、
PDP-63A（共四款）

容量：5.5KW、7KW、8.8KW、13.8KW

保护功能

输入：过流保护（输入空开）

输出：过流保护（输出空开）

输入

输入方式：两路电源直流电压输入

输入电压：12V-220VDC

空开说明

输入1路：为1路输入空开

输入2路：为2路输入空开

输出1-6路：为PDP6组输出空开

输出

输出电压：12V-220VDC

输出能力：110%

输出效率：≥98%

使用环境

环境温度：0℃-60℃ 环境湿度：0-90%

噪音：≤40 db

安全注意事项


1.本产品为直流输入输出设备：请注意区分正极、
负极、接地端。

2.请妥善接好地线，防止漏电。

物理性能

机身尺寸：482*355*89mm（标准机柜式安装）

硬件展示




12-220VDC
直流输入

安装尺寸



标准19英寸机柜安装
2U高度

PDP-25A-63A背面图:

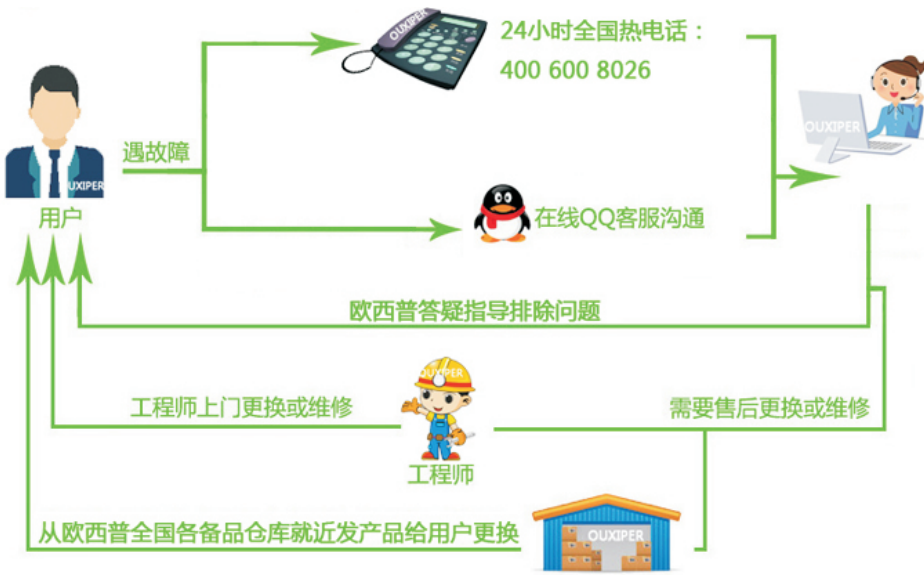


散热风扇
MODEL:BAO8025A4H
DC-12-220V
50/60Hz 0.2A

两路直流输入接线端子
1路12-220VDC+、-、PE。
2路12-220VDC+、-、PE。

输出接线端子
6路直流分输出接线端子
12-220VDC+、-、PE。
总电流不能大于输入总电流。

售后服务



OUXIPER 歐希普®

东莞市欧西普电子有限公司
DongGuan Ouxiper Electronic Co.,Ltd.

地址：东莞市塘厦镇振兴围管理区益民路56号
全国销售热线：400-600-8026
电话：0769-82772804 87864890
传真：0769-87289871
邮编：523710
网址：www.ouxiper.cn

歐西普（香港）國際實業有限公司
Ouxiper(Hongkong)International Industrial Co.,Ltd.

地址：香港马宝道41-47号华宝商业大厦905室
电话：00852-28113620
传真：00852-28113621
网址：www.ouxiper.net