



# 15 寸工业液晶显示器

PPC-IDT1500





产品类型	15 寸工业液晶显示器 PPC-IDT1500（电容触摸）		
基本参数	显示尺寸：15 寸 显示比例：正屏 4:3 屏幕种类：LED 面板类型：TFT 最佳分辨率：1024*768 液晶屏种类：A 规工业屏（AUO/ 三星） 黑白响应时间：5ms 灰阶响应时间：3ms 前面板 IP65 防护	显示参数	对比度：1000:1 平均亮度：400cd/m2 点距（mm）:0.255 垂直可视角度：160 度 水平可视角度：160 度
触摸参数	触摸类型：十点电容触摸 分辨率：4096*4096 表面硬度：>3H 点击寿命：>5000 万次（电容） 透光率：>90% 触摸力度：<45g-250g 玻璃种类：化学强化有机玻璃 线性误差：<1.5%	接口参数	视频接口：VGA、DVI 触摸接口：USB
环境参数	使用寿命：50, 000 小时 工作温度：0℃-50℃ 工作湿度：10%-90% 外壳材质：铝合金 安装方式：卡扣嵌入式、壁挂式、 桌面式	电源参数	电源输入：AC 110-240V, 50/60Hz 功率：≦35W
		保修政策	保修政策：质保三年 保修时间：一年免费保修
		配件清单	电源适配器，电源连接线，VGA 连接线，USB 数据线 卡扣 4 个，螺丝 16 个




## 嵌入式机柜安装效果



## 产品安装方式



嵌入式铁片安装(标配)



嵌入式卡扣安装(标配)



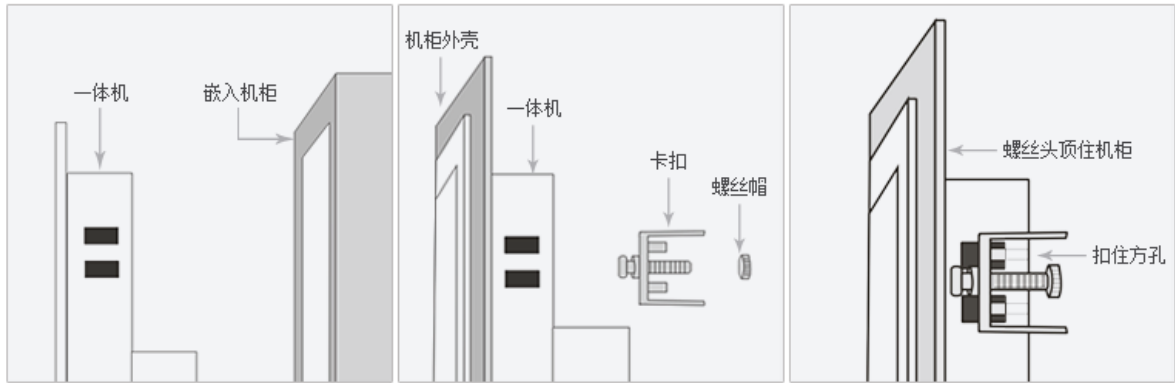
壁挂支架安装(选配)



折叠底座安装(选配)



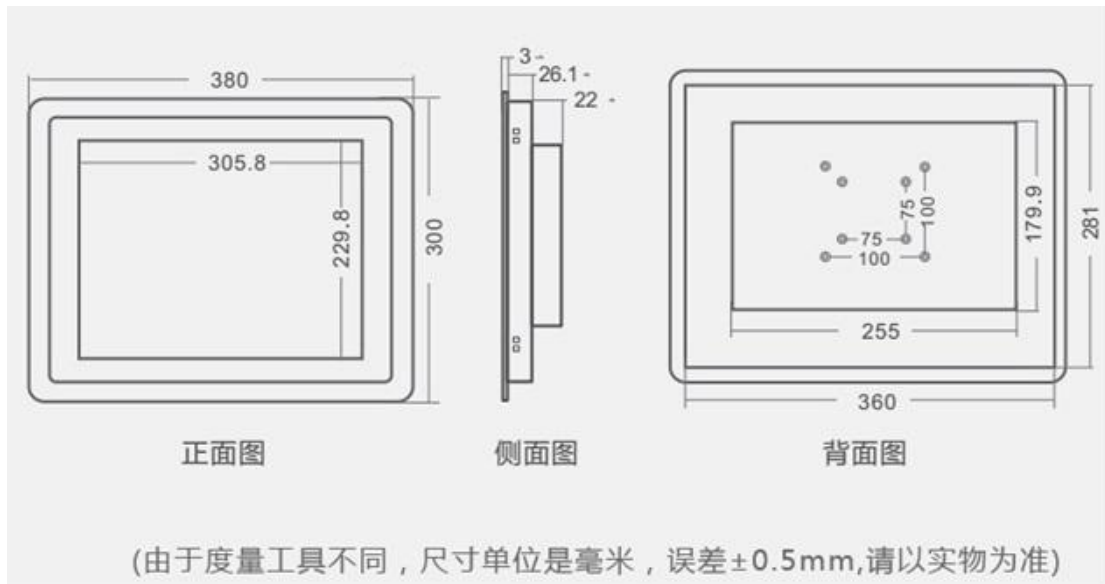
## 嵌入式卡扣安装方法



卡扣安装方式:

- ①先将显示器放置在预先开好孔的机柜里。显示面板暴露在外面。
- ②显示器左右两侧各有两个方孔，安装时用卡扣配件一端扣住方孔，卡扣上的螺丝头顶住机柜，然后将螺丝帽拧上，其他三处方孔如上。就可实现嵌入式安装。

## 详细尺寸



## 产品清单

安装配件	①嵌入式卡扣 x4、
线材配件	①电源线、②电源适配器
产品资料	①产品说明书、②产品保修卡、③触摸驱动光盘