



成都海汛流体科技有限公司

SKL 系列微型调速真空泵

说明书

前 言

首先非常感谢您选择成都海汛流体科技有限公司的产品。

您购买的产品、服务或特性等受成都海汛流体科技有限公司相关合同和条款的约束，本文档中描述的全部或部分产品、服务或特性可能未包含在您的购买或使用范围之内。除非合同另有约定，成都海汛流体科技有限公司对本文档内容不做任何明示或暗示的声明或保证。

由于产品版本升级或其他原因，本文档内容会不定期进行更新。除非另有约定，本文档仅作为使用指导，本文档中的所有陈述、信息和建议不构成任何明示或暗示的担保。

摘要

本文为 SKL 系列微型调速真空泵相关说明，用于指导相关技术人员了解该产品特性。

读者对象

本文档适用于产品使用人员和相关技术人员。您非常了解您的产品，并对所需微型泵的相关参数、规格大小等信息有明确概念。

关键字

PWM 调速、保护功能、转速反馈、关键参数、操作说明

版本记录

文档版本	发布日期	产品版本	修改说明
01	2019.09.30	1.0	第 1 次发布

成都海汛流体科技有限公司

地址：成都市武侯区武科西一路 85 号

网址：<http://www.cdhaixun.com>

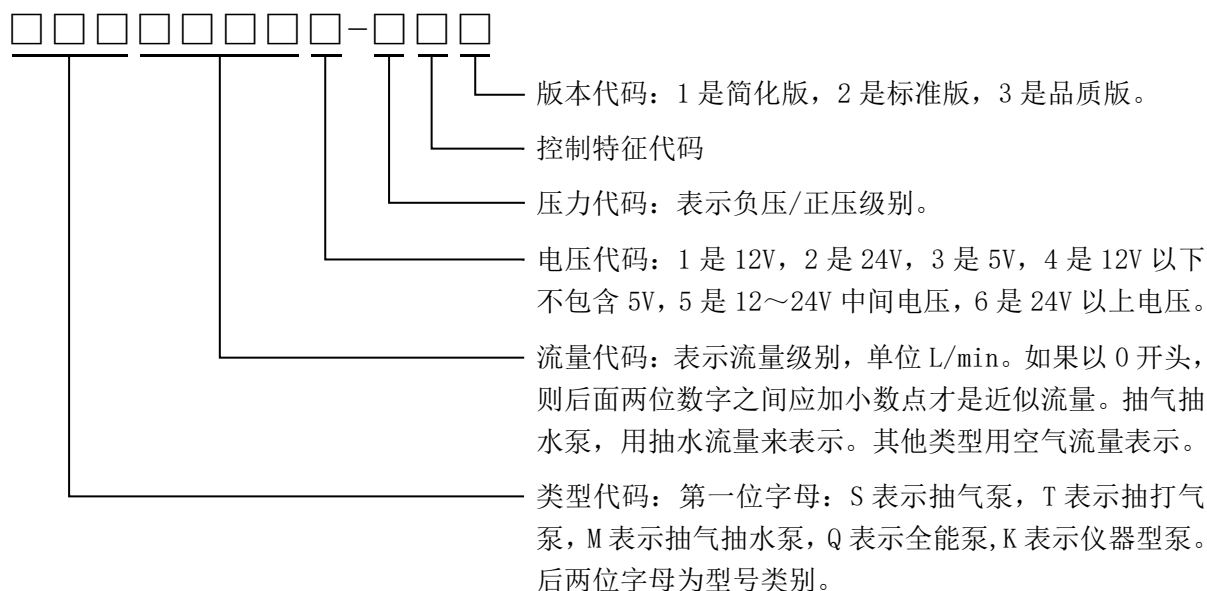
客服电话：028-83397136

目 录

前 言.....	1
目 录.....	2
 1 产品特性.....	3
1.1 产品命名.....	3
1.2 长寿命、低干扰.....	3
1.3 调速功能.....	3
1.4 转速反馈.....	3
1.5 保护功能.....	4
1.6 免维护、无污染传输.....	4
1.7 允许介质气体富含水汽.....	4
1.8 耐腐蚀性良好.....	4
1.9 安装无限制.....	4
 2 产品认证.....	5
 3 技术参数.....	6
3.1 关键参数.....	6
3.2 产品版本.....	7
3.3 使用条件.....	7
3.4 产品材质.....	8
3.5 过滤问题.....	8
3.6 噪音和消音器.....	9
3.7 配套管径.....	9
 4 操作说明.....	10
4.1 信号线说明.....	10
4.2 接线说明.....	11
4.3 电机原理图及外围电路说明.....	12
4.4 电机启动电流说明.....	13
 5 注意事项.....	14
 6 三维尺寸图.....	15
 7 产品外观.....	16

1 产品特性

1.1 产品命名



示例：SKL41-4D1 表示：SKL 系列抽气泵（亦称真空泵），抽气峰值流量是 4L/min 级，工作电压是 12V，负压是 -40kPa 级，有调速和转速反馈功能，简化版。

1.2 长寿命、低干扰

采用高品质无刷电机，具有寿命长，可昼夜连续运转、不干扰周围电子元器件、不污染电源、可靠性高等优点。

1.3 调速功能

可通过输入 PWM 信号，改变占空比来改变电机转速、调节流量。或通过订购海讯配套微型泵专用调速器（型号：SC-C24 和 SC-D12）进行调速。

1.4 转速反馈

可通过转速反馈信号得知泵的转速高低，由此可知泵的运行状态，方便实现闭环控制，使系统更加智能化。

1.5 保护功能

具有过热、过载等保护功能（简化版无），保护泵不被轻易损坏。

1.6 免维护、无污染传输

无需添加润滑油及维护，无污染输送介质。

1.7 允许介质气体富含水汽

1.8 耐腐蚀性良好

介质接触材料为增强尼龙、EPDM 橡胶。

1.9 安装无限制

可以任意方向安装，均能正常工作。

2 产品认证

CE	欧盟安全认证
-----------	--------

EMC	电磁兼容性认证
------------	---------

RoHS	欧盟限制有害成分的指令
-------------	-------------

注： RoHS 认证产品，需要联系定制。

3 技术参数

3.1 关键参数

型 号	额定电压 (V DC)	负载电流 (mA)	抽气流量 (L/min)		负压 (kPa)	质量 (g)
			峰值流量	平均流量		
SKL41-4D	12	≤320	≥4	≥2.7	≥46	≈240
SKL42-4D	24	≤230		≥3.6		
SKL51-5D	12	≤360	≥4.5	≥3.2	≥51	
SKL52-5D	24	≤230	≥5	≥3.9		
SKL61-5D	12	≤400	≥5.5	≥3.7	≥56	
SKL62-5D	24	≤240	≥6	≥4.4		

注：1、输入电压要求 $12V \pm 10\%$ ； $24V \pm 5\%$ 。

2、如无特别说明，技术参数均是在 20°C 、标准大气压 101.325kPa 的条件下的测定值。对于其它参数规格的产品，可以联系定制。

3、当转速变化时，压力/真空度基本不变。

4、表中峰值流量特指用浮子流量计测得，平均流量是用皂膜流量计测得。

5、表中负压值是将真空表读数去掉负号，即把真空度取绝对值。

3.2 产品版本

根据部件质量、品控要求的不同，分为简化版、标准版、品质版三个版本；不同版本的性能有差异，区别如下：

版本比较		简化版	标准版	品质版
配 置	电机品质	无刷电机 ★	无刷电机 ★★	无刷电机 ★★★★★
	隔膜性能	★	★★	★★★★★
	轴承性能	★	★★	★★★★★
性 能	连续负载运转寿命	>2500 小时	>6000 小时	>10000 小时
	电磁干扰	▲▲▲▲▲	▲▲▲▲	▲▲
	环境温度	0℃~40℃	0℃~50℃	0℃~50℃
	调速功能	有	有	有
	转速反馈信号	有	有	有
	过热保护	无	有	有
	过载保护	无	有	有
	频繁启 停参数	寿命	>18 万次	>80 万次
测试 工况		转 30 秒 停 30 秒	转 15 秒 停 15 秒	转 10 秒 停 10 秒
调速器		12V 配 SC-D12 调速器，24V 配 SC-C24 调速器。请 注意区分电压！		

注：1、以上★越多，代表性能越好；▲越少，代表电磁干扰越低。

2、以上对比不代表某种产品不好，供客户根据需要选择适宜的版本，特此说明！

3、寿命测试条件：在清洁无腐蚀的实验室内，泵满负载（完全堵塞抽气口，排气口保持通畅，直通大气）、昼夜不停地连续运行；环境温度在 5℃~30℃，随气候波动；相对湿度小于 90%，随气候波动。若实际工况优于我们测试工况，寿命将会延长。

3.3 使用条件

1、环境：该系列产品按可承受的工作环境温度分为低温环境型、常温环境型和高温环境型三种。未特别注明的为常温环境型。低温环境型、高温环境型需定制并特别注明，如 SKL41-4D3（高温环境型）。

类别	允许的工作环境温度	注意事项
低温环境型（标准版、品质版）	-10℃~50℃	禁止介质中含有冰粒等固体颗粒！
常温环境型（简化版）	0℃~40℃	
常温环境型（标准版、品质版）	0℃~50℃	
高温环境型（标准版、品质版）	0℃~55℃	

工作环境的相对湿度≤90%，无结露。泵不宜在室外日晒，应在清洁、通风、无腐蚀的环境中工作。

2、介质：输送介质气体允许富含水汽，禁止含有冰粒等固体颗粒。

该系列产品按可承受的介质温度分为常温介质型和高温介质型两种。未特别注明的为常温介质型。高温介质型需定制并特别注明，如 SKL41-4D3（高温介质型）。

类别	允许的介质温度	注意事项
常温介质型 （简化版、标准版、品质版）	0℃~50℃	禁止介质中含有冰粒等固体颗粒！
高温介质型（标准版、品质版）	0℃~100℃	

3、负载：抽气口可满负载运行（完全堵塞抽气口），但是施加的负载不能超过泵的极限真空度！排气口必须保持畅通！否则请选择微型抽打气泵。

3.4 产品材质

1、介质接触到的材料：增强尼龙、EPDM 橡胶，所有材料均有一定耐腐蚀性，请根据接触材料自行判断泵对输送介质的耐受性。

2、泵体部件的材料为增强尼龙；减震脚的材料为 PVC。

3.5 过滤问题

当泵工作一段时间后，输送介质中含有的固体杂质会积累在泵腔内部，破坏泵的气密性，使流量和真空度下降，在泵入口一定要配过滤器。实践表明，一般我们认为很清洁的气体中仍然含有粉尘杂质，也需要过滤，确保泵内部的精密气密性元件正常工作。过滤器使用一段时间后，因附着了杂质而阻力增大，使系统的流量和真空度明显下降，应立即更换过滤器。过滤器的寿命视介质的清洁程度而定。

3.6 噪音和消音器

选用高端泵，噪音更小。当有大气流通过泵时噪音较大，抽气接近真空时噪音将减小。把消音器接入管路系统，会产生一定效果。根据管路系统的具体情况，消音效果有差异。

3.7 配套管径

配套硅胶管尺寸：4*8mm。

4 操作说明

4.1 信号线说明

序号	引线颜色	功能	动作电平	其它说明
1	白	控制电机启动、停止。(视购买情况而异,可能无此线。)	$2V \leq \text{启动} \leq 5V$ $0V \leq \text{停止} \leq 0.8V$	控制泵启停可以用该信号线,特别是频繁启停。若不使用该线,则必须绝缘包扎。若泵很长时间不工作,则应断开红色电源线。
2	蓝	脉宽调速(PWM)	$0V \leq \text{启动} \leq 0.8V$ $2V \leq \text{停止} \leq 5V$	通过改变占空比来改变电机转速、调节流量。PWM输入信号频率建议定在这个范围内:20kHz~30kHz。不能用该端口来控制泵的启停。
3	黄	FG反馈信号(电机转速反馈信号,脉冲信号)。电机每转一周输出6个脉冲。	低电平 $<0.5V$; 高电平 $<6V$,建议取高电平=5V。 FG信号的额定电流(I_{max})为2mA。	电机内部为漏极开路状态,因此需要在外部进行拉升。电压5V,电阻5.1k Ω 。
4	橙	特殊控制线。对本产品没有用处。	该线应该与电源的负极相连。	
5	黑	电源线,负极。		
6	红	电源线,正极, +12V($\pm 10\%$);若选择的是24V规格的,则接+24V($\pm 5\%$)。		

警示: 禁止热插拔! 严禁在带电的情况下连接或断开电机引线! 所有连接或断开动作必须在彻底切断电源的情况下进行! 切勿将正负极接反, 否则将烧毁电机!

4.2 接线说明

该系列产品有 3 种操作模式：①定速、②PWM 调速、③PWM 调速和 FG 信号反馈。

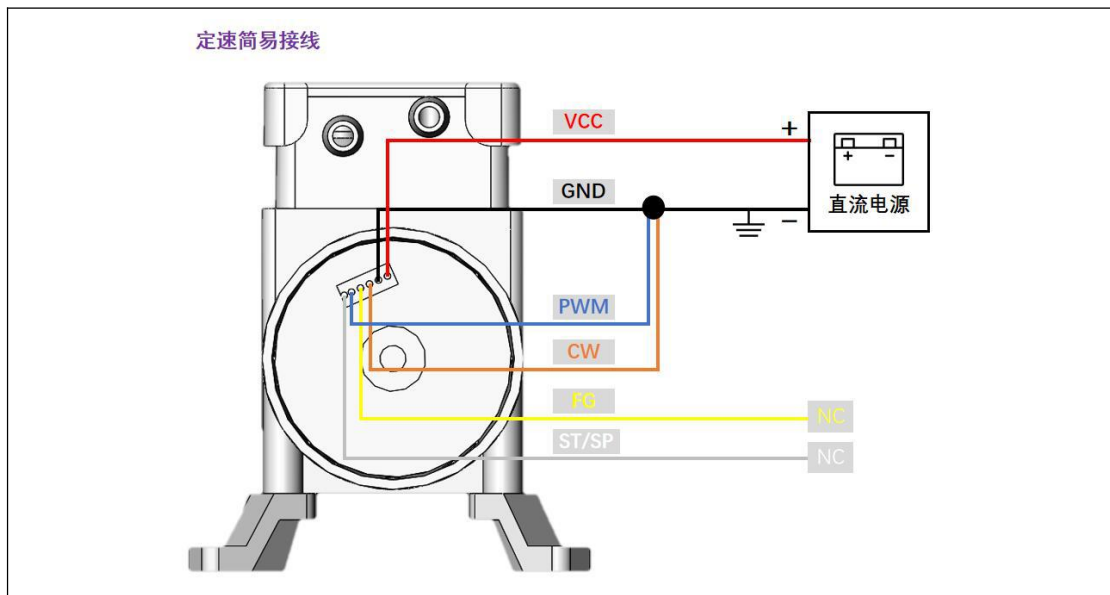


图 4-1 定速简易接线示意图

定速简易接线：当不需要使用调速功能时，红色线接电源正极，黑色线、蓝色 PWM 信号线和橙色线一起连接电源负极；建议引出地线可靠接地，白色线和黄色线必须绝缘包扎！微型泵将以额定转速进行工作。

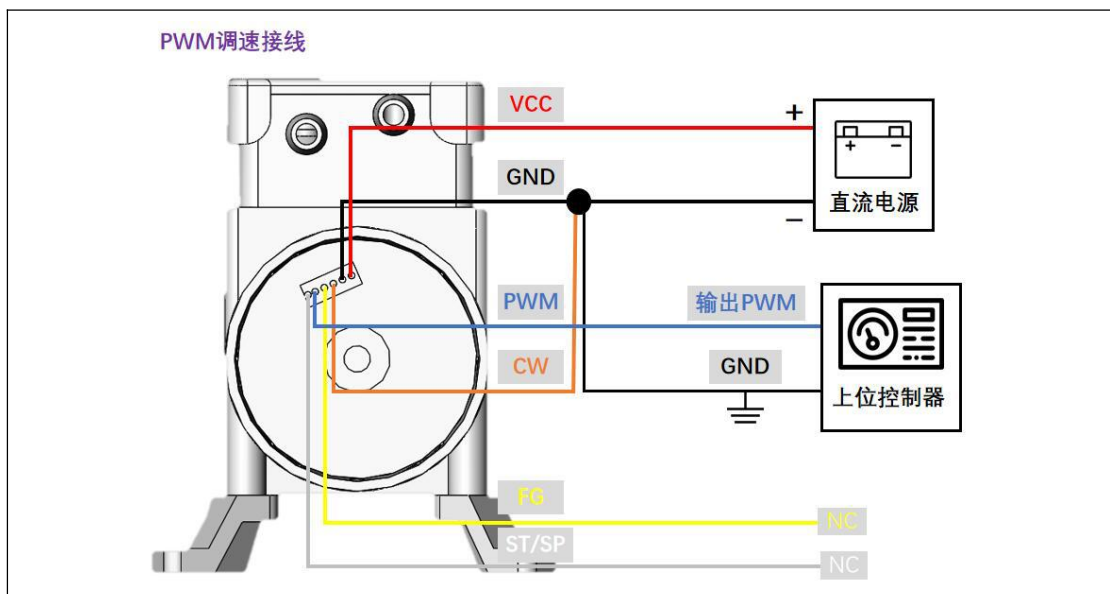


图 4-2 PWM 调速接线示意图

PWM 调速接线：如需使用 PWM 调速功能，需要使用支持 PWM 信号输出的上位控制器（函数信号发生器、MCU、PLC 等控制器），将信号源输出连接蓝色 PWM 输入信号线，并将 PWM 信号源地与橙色线、直流电源负极进行连接。白色线和黄线必须绝缘包扎。

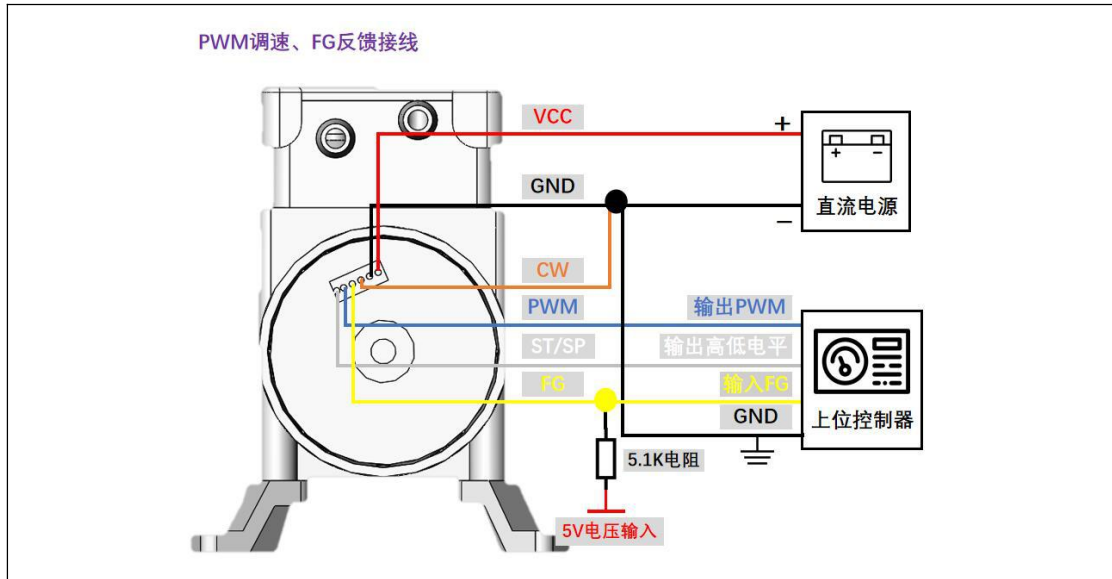


图 4-3 PWM 调速、FG 反馈接线示意图

PWM 调速、FG 反馈接线：当需要使用 PWM 调速功能并通过 FG 信号监控泵运转情况或进行反馈控制时，需要使用支持 PWM 信号输出、FG 信号输入和启停控制的上位控制器（MCU、PLC、上位机等控制器），将信号源输出连接蓝色 PWM 输入信号线，并将 PWM 信号源地与橙色线、直流电源负极进行连接，黄色 FG 反馈信号需要通过 5.1kΩ 电阻后再接 DC5V 进行拉升，然后再接入上位控制器的 FG 信号输入端；若使用我公司配套专用调速器，则无需额外进行上拉。如需要控制电机启动、停止，将信号源电平输出连接白色启停控制线。

4.3 电机原理图及外围电路说明

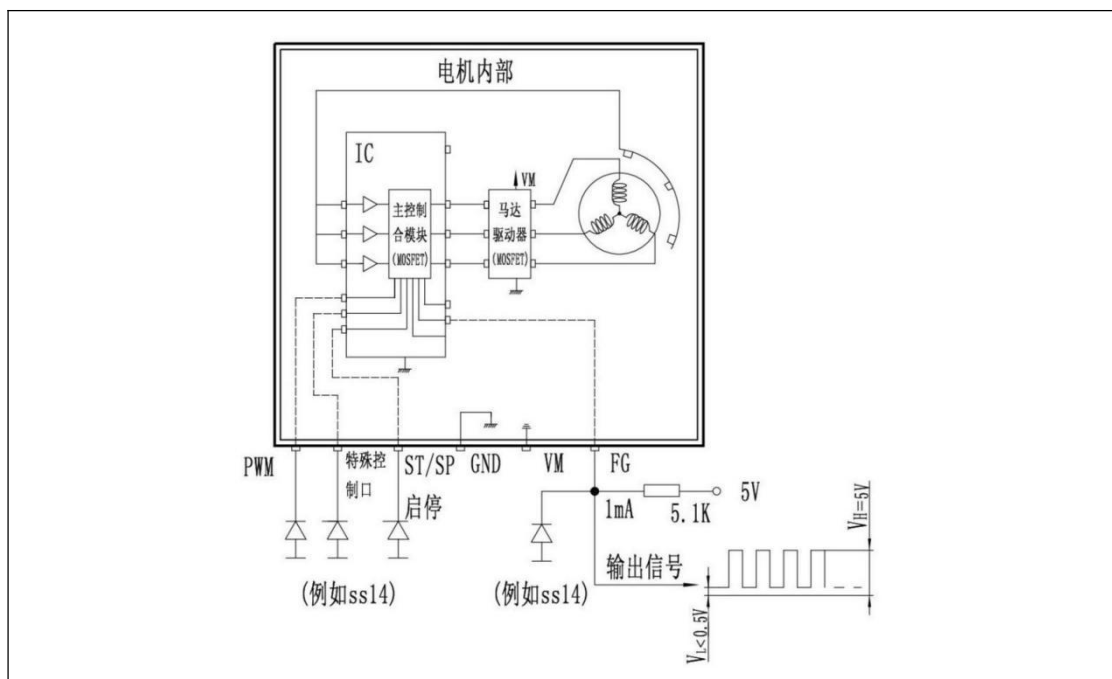


图 4-4 电机原理图

1、如图所示的几处端口必须连接肖特基二极管，原因：电机内部的功能控制和驱动都是 MOS 管，其输入阻抗很高，必须接入肖特基二极管防止端口意外串入较大的干扰信号击穿 MOS 管。

2、对控制电平的要求： $0V \leq \text{低电平} \leq 0.8V$ ， $2V \leq \text{高电平} \leq 5V$ 。

3、FG 端口为电机转速反馈信号，在应用中应注意：FG 信号输出端为漏极开路，用户需连接一只上拉电阻，如图，是一个应用实例。

4.4 电机启动电流说明

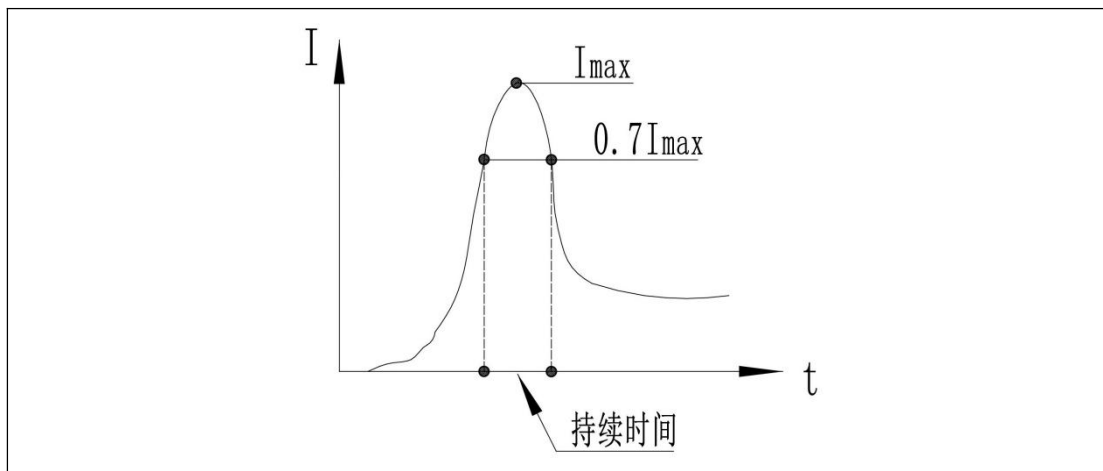


图 4-5 启动电流示意图

1、该系列泵启动电流 (I_{max}) 为 3A，持续时间 $< 10ms$ 。

2、电机启动电流为电机处于静止状态，突然接通额定电压时产生的最大电流。该电流是电机生产商决定的电机的基本参数。

3、在使用中接通电机的同时，同时接通其他的附属电路，如：调速、控制...等，会产生额外的浪涌电流叠加在电机的启动电流上，使启动电流增加很多。

因此对启动电流有限定的用户，需控制泵的启停时，应控制电机的“启/停”功能端子，而不能控制电流的通断。



5 注意事项



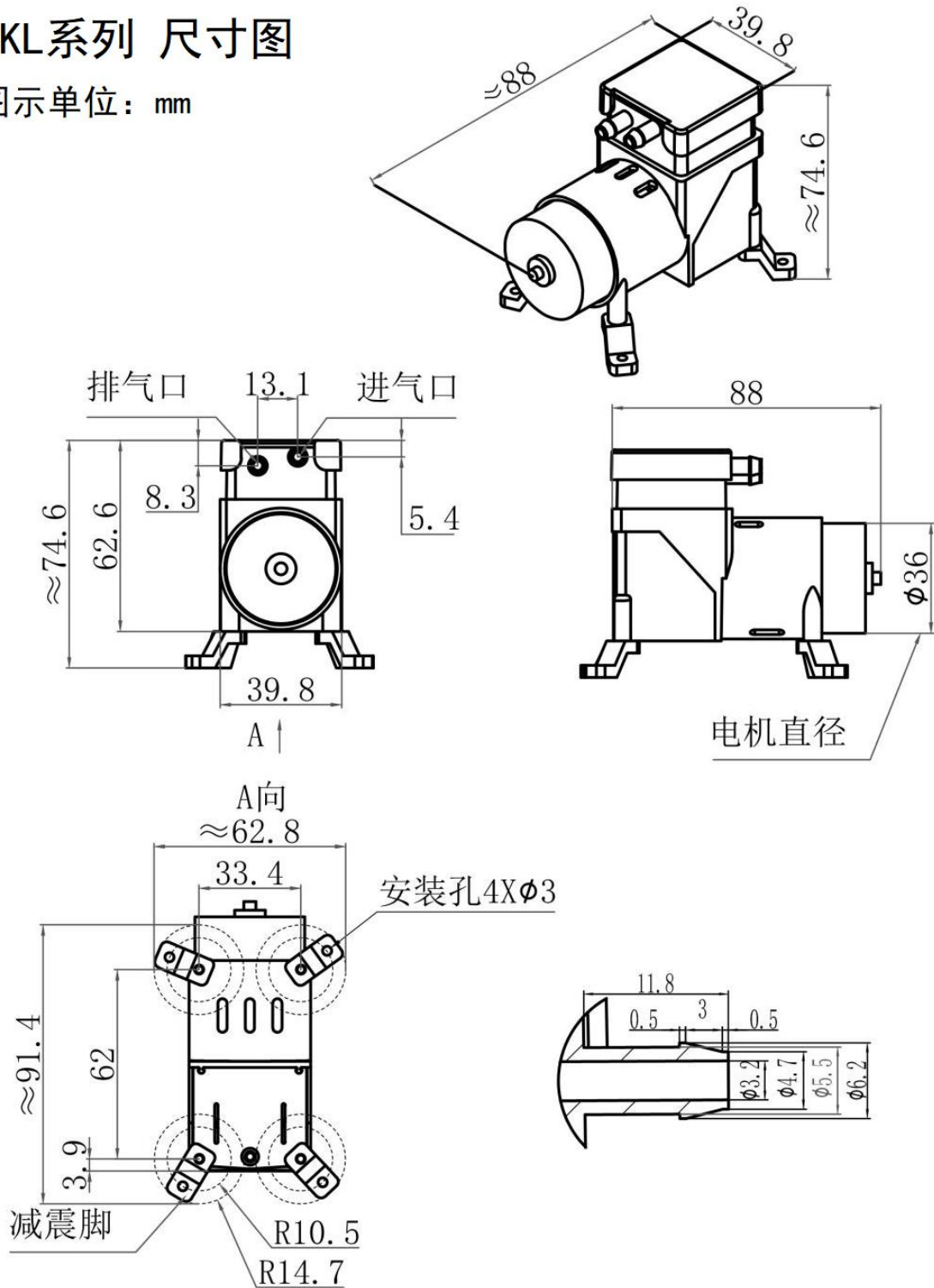
使用前请认真阅读说明书并严格按照说明操作。

- 1、抽气口可满负载运行（完全堵塞抽气口），但是施加的负载不能超过泵的极限真空度！排气口必须保持畅通！
- 2、本产品无防水、防尘、防爆功能，不能在易燃易爆环境中使用！
- 3、异物不得落入气嘴，抽取的介质中不能有固体颗粒，否则将损坏微型泵！
- 4、本产品用于抽取有害气体时，必须进行再次密封，确保人身安全！
- 5、配套管路元件及容器必须有足够的强度，确保人身安全！
- 6、内有精密电路，需配套高品质直流稳压电源！
- 7、禁止热插拔！严禁在带电的情况下连接或断开电机引线！所有连接或断开动作必须在彻底切断电源的情况下进行！切勿将正负极接反，否则将烧毁电机！
- 8、接触者应采取防静电措施！
- 9、请严格按照该说明书要求操作！

6 三维尺寸图

SKL系列 尺寸图

图示单位：mm



4个减震脚可绕螺钉转动

安装说明：图中减震脚为赠品，请客户根据需要自行安装！安装孔为自攻螺钉孔，禁止反复拆卸！不然会导致安装松动、不可靠。

7 产品外观

