

HAPURTE
厚朴瑞特



中国制造业质量公证十佳品牌
中国钢质门环保名优产品

开启的是健康·阖上的是幸福



全国服务电话
400 0037 211

山东厚朴科技有限公司

SHANDONG HOPE TECHNOLOGY CO.,LTD

地址：山东省德州市德兴北大道282号
电话：0534-2787188 2787161
传真：0534-2787199
网址：www.sdhpkj.com
E-mail：shandonghoupu@163.com



医院钢质病房门、净化门、学校门

山东厚朴科技有限公司

SHANDONG HOPE TECHNOLOGY CO., LTD

公司简介

山东厚朴科技有限公司座落在拥有九达天衢美誉的空调城、太阳城——德州，注册资金1000万元，占地30余亩。

本公司拥有技术人员30余人，涉及钢质门、净化设备、实验室设备研发、设计、生产、销售、安装、维护等领域，作为一家高科技企业，不断创新、不断突破，为广大客户提供品质优良、质量过硬的产品与服务。

“厚德载物、斫雕为朴”是公司的经营理念也是厚朴的做人标准

“精益求精、至臻完美”是公司产品的标准。


厚朴科技秉承“客户至上、服务第一”的企业宗旨。

负重攀越，只为一个全新的高度。



企业优势

ENTERPRISE ADVANTAGES



强大的技术力量

人才是公司发展第一生产力，公司拥有了一支多年行业经验的研发技术精英队伍。不断培训学习、为研发创新提供有利条件，为此我们公司精益求精，臻于完美的理念。

先进的生产设备

“工欲善其事，必先利其器”，公司购进了行业先进的设备和加工流水线。以备料使用的激光切割机、上海玖野数控折弯机、剪板机、胶合机、抹头机、自动焊接机、冲床、粉末以及先进的喷涂生产线。为订单按时、保质、保量提供了有利的基础



1 厚朴瑞特医用门



企业资质

强有力的销售服务体系



签订协议，我们的工作只是刚刚开始。

“及时、快速响应”

严格按照ISO9001质量管理体系，解决产品售前售后出现的各种问题。







2 厚朴瑞特医用门



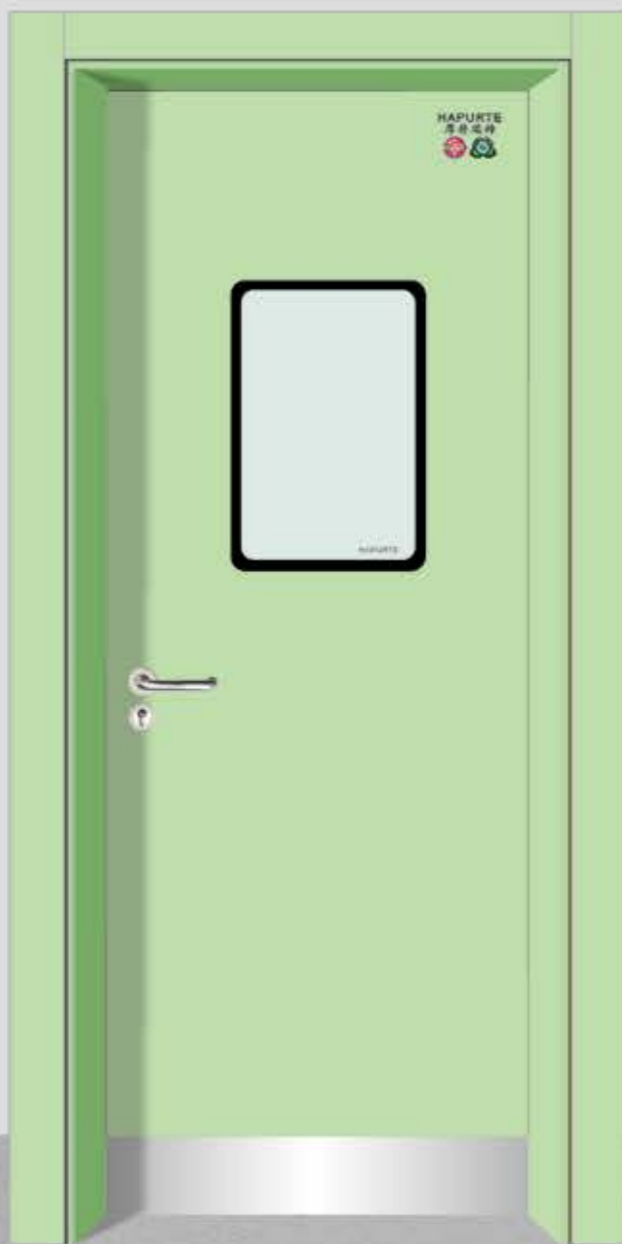
产品优势

PRODUCT ADVANTAGES



-  **完美结构** 门扇采用卡扣式结构，表面无焊点，减少了因焊接对镀锌层的破坏，采用镶嵌式密封条，便于更换，淘汰粘贴式；组装式门框，方便运输。
-  **优质功能** 钢板采用鞍钢或宝钢优质无花镀锌钢板，优质不锈钢门锁、合页。
-  **品种多样** 公司拥有多年生产经验，研发出多款式多配置的医用门、净化钢门、学校门、幼儿园门。
-  **安装便捷** 门框采用组装式结构，杜绝了因墙体厚度不一造成的安装不便的问题。
-  **牢固耐用** 表面处理采用抗菌环保粉末喷塑，耐腐蚀；开启寿命长达50万次。
-  **节能环保** 填充物为优质纸蜂窝（铝蜂窝、聚氨酯），保温隔热，减少能源浪费。

钢质病房门



钢质病房门 单开


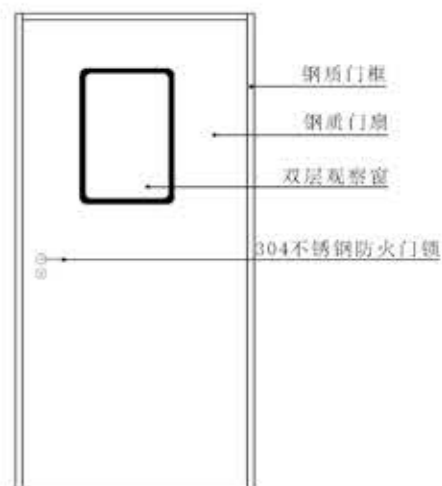
MEDICAL DOOR SINGLE OPEN

绿色(GREEN)是自然界中常见的颜色，是一种比刚长的嫩草的颜色深些的颜色或呈艳绿，和在光谱中介青与黄之间的那种颜色。绿色是电磁波的可视光部分中的中波长部分，波长为492~577纳米，绿色是大自然界中常见的颜色。代表着希望、安全、生命、环保、成长……绿色多用于儿童医院。

产品特点 PRODUCT FEATURES

- 1 可用于：病房、医生办公室、急诊室、输液室、学校、幼儿园等。
- 2 整体结构采用双包套结构，厚度结构设计为可调式，解决墙体厚度不均问题，内部衬板加厚。
- 3 表面材料：采用一线知名钢铁企业生产的优质热镀锌钢板，平整光滑，附着力强。
- 4 钢质门门扇厚度50mm，门扇钢板厚度 $\geq 0.8\text{mm}$ ，采用专用设备折弯成型，连接处无任何焊点及铆钉，采用单缝密拼工艺，结构具有防止门扇松脱的功能。锁侧平口，无外露螺丝孔及焊点、焊缝保证门扇整体强度的同时，利于保持清洁。
- 5 采用一体折弯成型，表面无任何焊接点，对角90度连接技术，带R型槽设计保证门框的一体和稳定性。螺栓现场组织安装，门框三边与门扇接触位置处配置橡胶密封条。
- 6 门扇内填材料：采用知名品牌优质高强度蜂窝纸板、铝蜂窝、聚氨酯，通过热压发泡与钢板充分粘接，保证门板强度，敲击保证门板强度，敲击无空洞声音。
- 7 门诊、病房配备视窗：视窗采用 $\geq 5\text{mm}$ 优质钢化玻璃视窗，视窗，视窗表面无螺丝无焊缝。卫生间钢质门底部可选配百页。
- 8 门体整体外观应平整光洁、无凹痕或损伤、涂层均匀、光滑、平整，不应有堆漆、麻点、气泡等现象，门扇扭曲度 $\leq 3\text{mm}$ 、高宽方向弯曲度 $\leq 2\%$ 。
- 9 医院钢质门门扇和门框衔接处需设置三边密封条，密封条采用无胶镶嵌式工艺。
- 10 五金配置：五金品牌选用欧标优质知名品牌，选用304不锈钢材质，具有足够强度，启闭灵活，无噪音，使用次数不低于50万次。
- 11 医用钢质门隔声性能为3级。

结构示图 STRUCTURE



钢质病房门



钢质病房门 单开

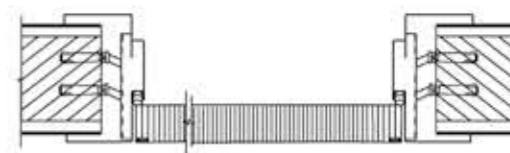
MEDICAL DOOR SINGLE OPEN

粉红色 (PINK) 是最纯真的颜色, 粉色 这种色彩多用在女性的身上, 代表女性的美丽, 代表着女性的天性魅力, 代表着女性的优雅和高贵的风度, 而深粉色更能显出女孩子的娇柔可爱。粉红色多用于妇产、妇科医院、美容院。

产品特点 PRODUCT FEATURES

- 1 可用于: 病房、医生办公室、急诊室、输液室、学校、幼儿园等。
- 2 整体结构采用双包套结构, 厚度结构设计为可调式, 解决墙体厚度不均问题, 内部衬板加厚。
- 3 表面材料: 采用一线知名钢铁企业生产的优质热镀锌钢板, 平整光滑, 附着力强。
- 4 钢质门门扇厚度50mm, 门扇钢板厚度 ≥ 0.8 mm, 采用专用设备折弯成型, 连接处无任何焊点及铆钉, 采用单缝密拼工艺, 结构具有防止门扇松脱的功能。锁侧平口, 无外露螺丝孔及焊点、焊缝保证门扇整体强度的同时, 利于保持清洁。
- 5 采用一体折弯成型, 表面无任何焊接点, 对角90度连接技术, 带R型槽设计保证门框的一体和稳定性。螺栓现场组织安装, 门框三边与门扇接触位置处配置橡胶密封条。
- 6 门扇内填材料: 采用知名品牌优质高强度蜂窝纸板、铝蜂窝、聚氨酯, 通过热压发泡与钢板充分粘接, 保证门板强度, 敲击保证门板强度, 敲击无空洞声音。
- 7 门诊、病房配备视窗: 视窗采用 ≥ 5 mm优质钢化玻璃视窗, 视窗, 视窗表面无螺丝无焊缝。卫生间钢质门底部可选配百页。
- 8 门体整体外观应平整光洁、无凹痕或损伤、涂层均匀、光滑、平整, 不应有堆漆、麻点、气泡等现象, 门扇扭曲度 ≤ 3 mm、高宽方向弯曲度 $\leq 2\%$ 。
- 9 医院钢质门门扇和门框衔接处需设置三边密封条, 密封条采用无胶镶嵌式工艺。
- 10 五金配置: 五金品牌选用欧标优质知名品牌, 选用304不锈钢材质, 具有足够强度, 启闭灵活, 无噪音, 使用次数不低于50万次。
- 11 医用钢质门隔声性能为3级。

结构示图 STRUCTURE



钢质病房门



钢质病房门 单开

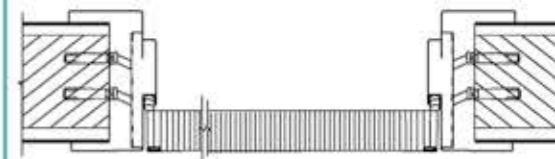
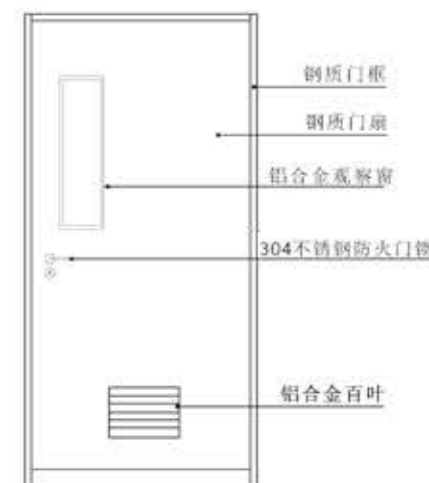
MEDICAL DOOR SINGLE OPEN

湖蓝是类似于蓝宝石一样的深蓝色，蓝和绿之间的颜色。听起来感觉很清澈、很平静，可以让人感到放松与舒适，延伸来想湖蓝色就象湖水一般的蓝色，是美丽而静谧的颜色，给人以无限遐想。湖蓝是一个冷色调颜色，给人平静里面散发着理智，湖蓝设计代表了设计的理性，纯净的湖蓝蕴含着创新，是创新给了我们动力。

产品特点 PRODUCT FEATURES

- 1 可用于：病房、医生办公室、急诊室、输液室、学校、幼儿园等。
- 2 整体结构采用双包套结构，厚度结构设计为可调式，解决墙体厚度不均问题，内部衬板加厚。
- 3 表面材料：采用一线知名钢铁企业生产的优质热镀锌钢板，平整光滑，附着力强。
- 4 钢质门门扇厚度50mm，门扇钢板厚度 ≥ 0.8 mm，采用专用设备折弯成型，连接处无任何焊点及铆钉，采用单缝密拼工艺，结构具有防止门扇松脱的功能。锁侧平口，无外露螺丝孔及焊点、焊缝保证门扇整体强度的同时，利于保持清洁。
- 5 采用一体折弯成型，表面无任何焊接点，对角90度连接技术，带R型槽设计保证门框的一体和稳定性。螺栓现场组织安装，门框三边与门扇接触位置处配置橡胶密封条。
- 6 门扇内填材料：采用知名品牌优质高强度蜂窝纸板、铝蜂窝、聚氨酯，通过热压发泡与钢板充分粘接，保证门板强度，敲击保证门板强度，敲击无空洞声音。
- 7 门诊、病房配备视窗：视窗采用 ≥ 5 mm优质钢化玻璃视窗，视窗，视窗表面无螺丝无焊缝。卫生间钢质门底部可选配百页。
- 8 门体整体外观应平整光洁、无凹痕或损伤、涂层均匀、光滑、平整，不应有堆漆、麻点、气泡等现象，门扇扭曲度 ≤ 3 mm、高宽方向弯曲度 $\leq 2\%$ 。
- 9 医院钢质门门扇和门框衔接处需设置三边密封条，密封条采用无胶镶嵌式工艺。
- 10 五金配置：五金品牌选用欧标优质知名品牌，选用304不锈钢材质，具有足够强度，启闭灵活，无噪音，使用次数不低于50万次。
- 11 医用钢质门隔声性能为3级。

结构示图 STRUCTURE



钢质病房门



钢质病房门 单开

MEDICAL DOOR SINGLE OPEN

木转印工艺环保，使产品具有木质纹理，仿真效果好，替代木材装饰材料，更加节能环保。印制的纹理对铝制材料粘着效果强，没有任何味道、零污染，是环保绿色的建材产品。

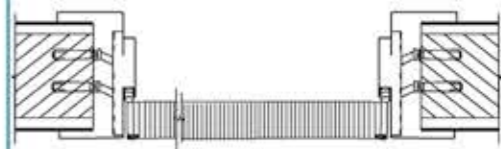
木纹图案丰富，有不同纹理可供选择。木纹形象生动，具有很强的装饰效果。易打理清洗。表面沾有污渍，用水擦洗后，即可就能恢复之前的原貌。

防火性、防腐性、防潮性、硬度都比实木好。

产品特点 PRODUCT FEATURES

- 1 可用于：病房、医生办公室、急诊室、输液室、学校、幼儿园等。
- 2 整体结构采用双包套结构，厚度结构设计为可调式，解决墙体厚度不均问题，内部衬板加厚。
- 3 表面材料：采用一线知名钢铁企业生产的优质热镀锌钢板，平整光滑，附着力强。
- 4 钢质门门扇厚度50mm，门扇钢板厚度 $\geq 0.8\text{mm}$ ，采用专用设备折弯成型，连接处无任何焊点及铆钉，采用单缝密拼工艺，结构具有防止门扇松脱的功能。锁侧平口，无外露螺丝孔及焊点、焊缝保证门扇整体强度的同时，利于保持清洁。
- 5 采用一体折弯成型，表面无任何焊接点，对角90度连接技术，带R型槽设计保证门框的一体和稳定性。螺栓现场组织安装，门框三边与门扇接触位置处配置橡胶密封条。
- 6 门扇内填材料：采用知名品牌优质高强度蜂窝纸板、铝蜂窝、聚氨酯，通过热压发泡与钢板充分粘接，保证门板强度，敲击保证门板强度，敲击无空洞声音。
- 7 门诊、病房配备视窗：视窗采用 $\geq 5\text{mm}$ 优质钢化玻璃视窗，视窗表面无螺丝无焊缝。卫生间钢质门底部可选配百页。
- 8 门体整体外观应平整光洁、无凹痕或损伤、涂层均匀、光滑、平整，不应有堆漆、麻点、气泡等现象，门扇扭曲度 $\leq 3\text{mm}$ 、高宽方向弯曲度 $\leq 2\%$ 。
- 9 医院钢质门门扇和门框衔接处需设置三边密封条，密封条采用无胶镶嵌式工艺。
- 10 五金配置：五金品牌选用欧标优质知名品牌，选用304不锈钢材质，具有足够强度，启闭灵活，无燥音，使用次数不低于50万次。
- 11 医用钢质门隔声性能为3级。

结构示图 STRUCTURE



钢质病房门



钢质病房门 单开

MEDICAL DOOR SINGLE OPEN

产品适用于医院诊室门、病房门、盥洗室门及其他办公区域门。

钢质门材质为优质无花镀锌钢板，表面静电喷塑，抗污、绿色环保；安全、抗菌、耐腐蚀。

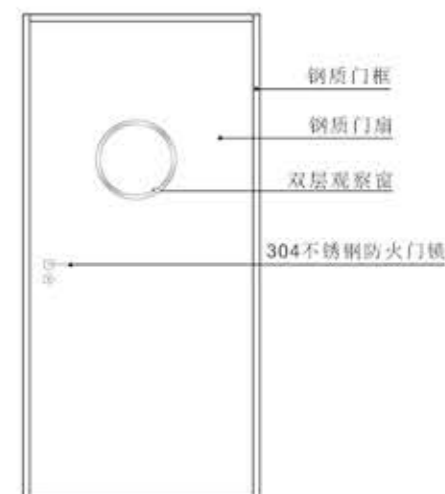
门扇侧边卡扣连接，表面无缝工艺，简洁，美观，易于清洁。

配不锈钢（尼龙拉手），高品质五金。

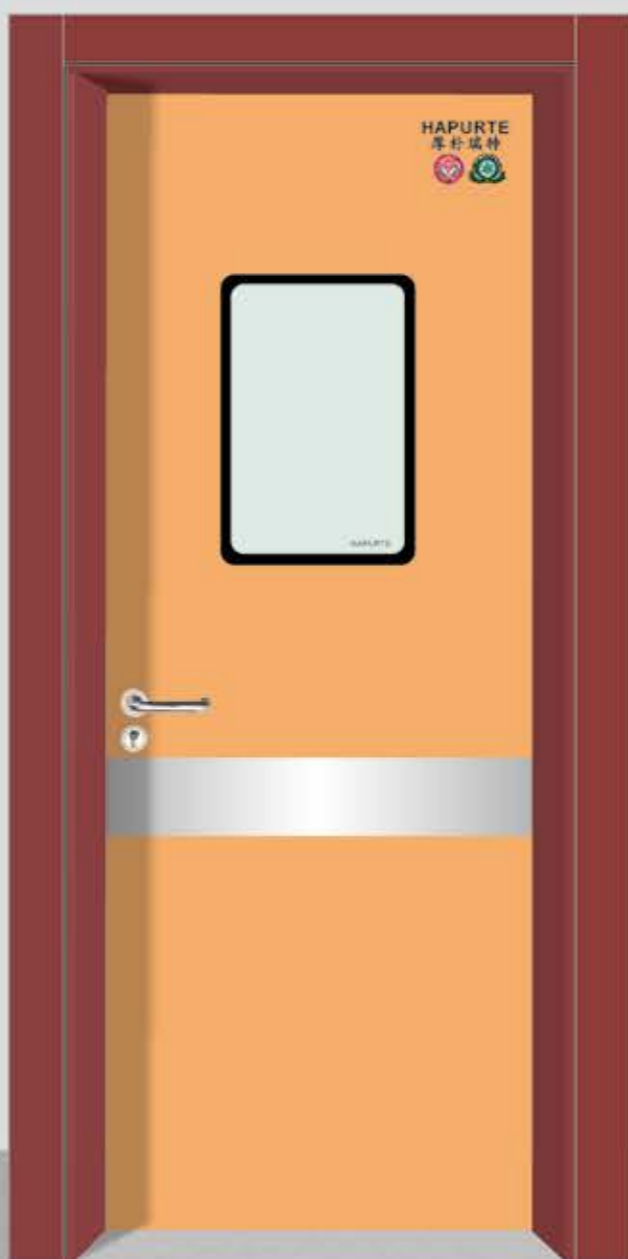
产品特点 PRODUCT FEATURES

- 1 可用于：病房、医生办公室、急诊室、输液室、学校、幼儿园等。
- 2 整体结构采用双包套结构，厚度结构设计为可调式，解决墙体厚度不均问题，内部衬板加厚。
- 3 表面材料：采用一线知名钢铁企业生产的优质热镀锌钢板，平整光滑，附着力强。
- 4 钢质门门扇厚度50mm，门扇钢板厚度 $\geq 0.8\text{mm}$ ，采用专用设备折弯成型，连接处无任何焊点及铆钉，采用单缝密拼工艺，结构具有防止门扇松脱的功能。锁侧平口，无外露螺丝孔及焊点、焊缝保证门扇整体强度的同时，利于保持清洁。
- 5 采用一体折弯成型，表面无任何焊接点，对角90度连接技术，带R型槽设计保证门框的一体和稳定性。螺栓现场组织安装，门框三边与门扇接触位置处配置橡胶密封条。
- 6 门扇内填材料：采用知名品牌优质高强度蜂窝纸板、铝蜂窝、聚氨酯，通过热压发泡与钢板充分粘接，保证门板强度，敲击保证门板强度，敲击无空洞声音。
- 7 门诊、病房配备视窗：视窗采用 $\geq 5\text{mm}$ 优质钢化玻璃视窗，视窗，视窗表面无螺丝无焊缝。卫生间钢质门底部可选配百页。
- 8 门体整体外观应平整光洁、无凹痕或损伤、涂层均匀、光滑、平整，不应有堆漆、麻点、气泡等现象，门扇扭曲度 $\leq 3\text{mm}$ 、高宽方向弯曲度 $\leq 2\%$ 。
- 9 医院钢质门门扇和门框衔接处需设置三边密封条，密封条采用无胶镶嵌式工艺。
- 10 五金配置：五金品牌选用欧标优质知名品牌，选用304不锈钢材质，具有足够强度，启闭灵活，无燥音，使用次数不低于50万次。
- 11 医用钢质门隔声性能为3级。

结构示意图 STRUCTURE



钢质病房门



钢质病房门 单开

MEDICAL DOOR SINGLE OPEN

产品适用于医院诊室门、病房门、盥洗室门及其他办公区域门。

钢质门材质为优质无花镀锌钢板，表面静电喷塑，抗污、绿色环保；安全、抗菌、耐腐蚀。

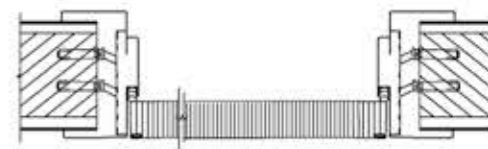
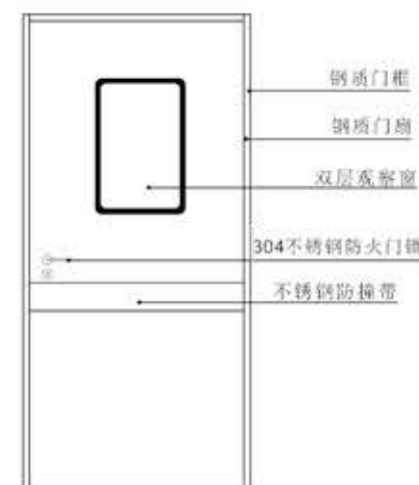
门扇侧边卡扣连接，铝合金窗，表面无焊接工艺，简洁，美观，易于清洁。

配不锈钢（尼龙拉手），不锈钢合页。

产品特点 PRODUCT FEATURES

- 1 可用于：病房、医生办公室、急诊室、输液室、学校、幼儿园等。
- 2 整体结构采用双包套结构，厚度结构设计为可调式，解决墙体厚度不均问题，内部衬板加厚。
- 3 表面材料：采用一线知名钢铁企业生产的优质热镀锌钢板，平整光滑，附着力强。
- 4 钢质门门扇厚度50mm，门扇钢板厚度 ≥ 0.8 mm，采用专用设备折弯成型，连接处无任何焊点及铆钉，采用单缝密拼工艺，结构具有防止门扇松脱的功能。锁侧平口，无外露螺丝孔及焊点、焊缝保证门扇整体强度的同时，利于保持清洁。
- 5 采用一体折弯成型，表面无任何焊接点，对角90度连接技术，带R型槽设计保证门框的一体和稳定性。螺栓现场组织安装，门框三边与门扇接触位置处配置橡胶密封条。
- 6 门扇内填材料：采用知名品牌优质高强度蜂窝纸板、铝蜂窝、聚氨酯，通过热压发泡与钢板充分粘接，保证门板强度，敲击保证门板强度，敲击无空洞声音。
- 7 门诊、病房配备视窗：视窗采用 ≥ 5 mm优质钢化玻璃视窗，视窗，视窗表面无螺丝无焊缝。卫生间钢质门底部可选配百页。
- 8 门体整体外观应平整光洁、无凹痕或损伤、涂层均匀、光滑、平整，不应有堆漆、麻点、气泡等现象，门扇扭曲度 ≤ 3 mm、高宽方向弯曲度 $\leq 2\%$ 。
- 9 医院钢质门门扇和门框衔接处需设置三边密封条，密封条采用无胶镶嵌式工艺。
- 10 五金配置：五金品牌选用欧标优质知名品牌，选用304不锈钢材质，具有足够强度，启闭灵活，无噪音，使用次数不低于50万次。
- 11 医用钢质门隔声性能为3级。

结构示图 STRUCTURE



钢质病房门



钢质病房门 双开

MEDICAL DOOR DOUBLE OPEN

产品适用于医院诊室门、病房门、盥洗室门及其他办公区域门。

钢质门材质为优质无花镀锌钢板，表面静电喷塑，抗污、绿色环保；安全、抗菌、耐腐蚀。

门扇侧边卡扣连接，铝合金窗，门表面无焊接缝工艺，简洁，美观，易于清洁。

铝合金窗、配不锈钢（尼龙拉手），不锈钢合页、高品质五金。

产品特点 PRODUCT FEATURES

- 1 可用于：病房、医生办公室、急诊室、输液室、学校、幼儿园等。
- 2 整体结构采用双包套结构，厚度结构设计为可调式，解决墙体厚度不均问题，内部衬板加厚。
- 3 表面材料：采用一线知名钢铁企业生产的优质热镀锌钢板，平整光滑，附着力强。
- 4 钢质门门扇厚度50mm，门扇钢板厚度 ≥ 0.8 mm，采用专用设备折弯成型，连接处无任何焊点及铆钉，采用单缝密拼工艺，结构具有防止门扇松脱的功能。锁侧平口，无外露螺丝孔及焊点、焊缝保证门扇整体强度的同时，利于保持清洁。
- 5 采用一体折弯成型，表面无任何焊接点，对角90度连接技术，带R型槽设计保证门框的一体和稳定性。螺栓现场组织安装，门框三边与门扇接触位置处配置橡胶密封条。
- 6 门扇内填材料：采用知名品牌优质高强度蜂窝纸板、铝蜂窝、聚氨酯，通过热压发泡与钢板充分粘接，保证门板强度，敲击保证门板强度，敲击无空洞声音。
- 7 门诊、病房配备视窗：视窗采用 ≥ 5 mm优质钢化玻璃视窗，视窗表面无螺丝无焊缝。卫生间钢质门底部可选配百页。
- 8 门体整体外观应平整光洁、无凹痕或损伤、涂层均匀、光滑、平整，不应有堆漆、麻点、气泡等现象，门扇扭曲度 ≤ 3 mm、高宽方向弯曲度 $\leq 2\%$ 。
- 9 医院钢质门门扇和门框衔接处需设置三边密封条，密封条采用无胶镶嵌式工艺。
- 10 五金配置：五金品牌选用欧标优质知名品牌，选用304不锈钢材质，具有足够强度，启闭灵活，无燥音，使用次数不低于50万次。
- 11 医用钢质门隔声性能为3级。

结构示图 STRUCTURE



钢质病房门



钢质病房门 子母

MEDICAL DOOR ONE AND HALFLEAF

产品适用于医院诊室门、病房门、盥洗室门及其他办公区域门。

钢质门材质为优质无花镀锌钢板，表面静电喷塑，抗污、绿色环保；安全、抗菌、耐腐蚀。

门扇侧边卡扣连接，铝合金窗，门表面无焊接缝工艺，简洁，美观，易于清洁。

铝合金窗、配不锈钢（尼龙拉手），不锈钢合页、高品质五金。

产品特点 PRODUCT FEATURES

- 1 可用于：病房、医生办公室、急诊室、输液室、学校、幼儿园等。
- 2 整体结构采用双包套结构，厚度结构设计为可调式，解决墙体厚度不均问题，内部衬板加厚。
- 3 表面材料：采用一线知名钢铁企业生产的优质热镀锌钢板，平整光滑，附着力强。
- 4 钢质门门扇厚度50mm。门扇钢板厚度 $\geq 0.8\text{mm}$ ，采用专用设备折弯成型，连接处无任何焊点及铆钉，采用单缝密拼工艺，结构具有防止门扇松脱的功能。锁侧平口，无外露螺丝孔及焊点、焊缝保证门扇整体强度的同时，利于保持清洁。
- 5 采用一体折弯成型，表面无任何焊接点，对角90度连接技术，带R型槽设计保证门框的一体和稳定性。螺栓现场组织安装，门框三边与门扇接触位置处配置橡胶密封条。
- 6 门扇内填材料：采用知名品牌优质高强度蜂窝纸板、铝蜂窝、聚氨酯，通过热压发泡与钢板充分粘接，保证门板强度，敲击保证门板强度，敲击无空洞声音。
- 7 门诊、病房配备视窗：视窗采用 $\geq 5\text{mm}$ 优质钢化玻璃视窗，视窗，视窗表面无螺丝无焊缝。卫生间钢质门底部可选配百页。
- 8 门体整体外观应平整光洁、无凹痕或损伤、涂层均匀、光滑、平整，不应有堆漆、麻点、气泡等现象，门扇扭曲度 $\leq 3\text{mm}$ 、高宽方向弯曲度 $\leq 2\%$ 。
- 9 医院钢质门门扇和门框衔接处需设置三边密封条，密封条采用无胶镶嵌式工艺。
- 10 五金配置：五金品牌选用欧标优质知名品牌，选用304不锈钢材质，具有足够强度，启闭灵活，无噪音，使用次数不低于50万次。
- 11 医用钢质门隔声性能为3级。

结构示图 STRUCTURE



净化钢质门



净化钢质门 单开


MEDICAL DOOR SINGLE OPEN

产品适用于医院洁净手术室、实验室、制药车间、电子车间等无菌无尘净化区域门。
钢质门材质为优质无花镀锌钢板，表面静电喷塑，抗污、绿色环保；安全、抗菌、耐腐蚀。
门框可根据要求选择用企口式、对夹式，安装方便。

产品特点 PRODUCT FEATURES

- 1 适用于：医院洁净手术室污物门、办公室、一次性用品室、麻醉间等辅助区域，及其它净化区域。
- 2 表面材料：采用一线知名钢铁企业生产的无油无花优质热镀锌钢板，平整光滑，附着力强。
- 3 钢制门门扇厚度50mm, 门扇钢板厚度 ≥ 0.8 mm, 采用专用设备折弯成型，连接处无任何焊点及铆钉，要采用单缝密拼工艺，结构具有防止门扇松脱的功能。锁侧平口，无外露螺丝孔及焊点、焊缝保证门扇整体强度的同时，利于保持清洁。
- 4 采用一体折弯成型，表面无任何焊接点，对角90度连接技术。螺栓现场组织安装，门框三边与门扇接触位置处配置橡胶密封条。
- 5 门扇内填材料：采用知名品牌优质高强度蜂窝纸板、铝蜂窝、聚氨酯，通过热压发泡与钢板充分粘接，保证门板强度，敲击无空洞声音。
- 6 配备视窗：视窗采用双层5mm优质钢化玻璃视窗，视窗表面无螺丝无焊缝。窗内真空，放置干燥剂。
- 7 门体整体外观平整光洁、无凹痕或损伤、涂层均匀、光滑、平整，不应有堆漆、麻点、气泡等现象，门扇扭曲度 ≤ 3 mm、高宽方向弯曲度 $\leq 2\%$ 。
- 8 五金配置：五金品牌选用优质知名品牌，合页采用脱卸式，304不锈钢材质，具有足够强度，启闭灵活，无噪音，使用次数不低于50万次。
- 9 净化钢制门隔声性能为3级。
- 10 医院钢制门门扇和门框衔接处采用双密封工艺，保证洁净室压力要求。
- 11 颜色可自选，另外可增加电子连锁、闭门器等。

结构示图 STRUCTURE



防辐射门



防辐射门 单开

MEDICAL DOOR SINGLE OPEN

产品适用于有防辐射要求的场所。
钢质门材质为优质无花镀锌钢板，表面静电喷塑，抗污、绿色环保；安全、抗菌、耐腐蚀。

门扇侧边卡扣连接，双层钢化玻璃窗，门表面无焊接缝工艺，简洁，美观，易于清洁。

双层钢化玻璃视窗、配不锈钢（尼龙拉手），不锈钢合页、高品质五金。

产品特点 PRODUCT FEATURES

- 1 内衬铅板，铅当量2-5mmpb，可遮蔽X射线，防止射线泄露。
- 2 门板采用镀锌钢板/304不锈钢板，表面静电喷涂，防锈、防潮、耐腐蚀便于清洁。
- 3 可根据客户要求选定五金件及附件。

技术参数

- 1 门扇钢板厚度：0.8mm 门宽度：80-100mm
- 2 门扇厚度：40mm 门高度：标准高度2100mm
- 3 门框厚度：1.5mm 开门角度：0-170°
- 4 门体防撞带：根据客户要求选配

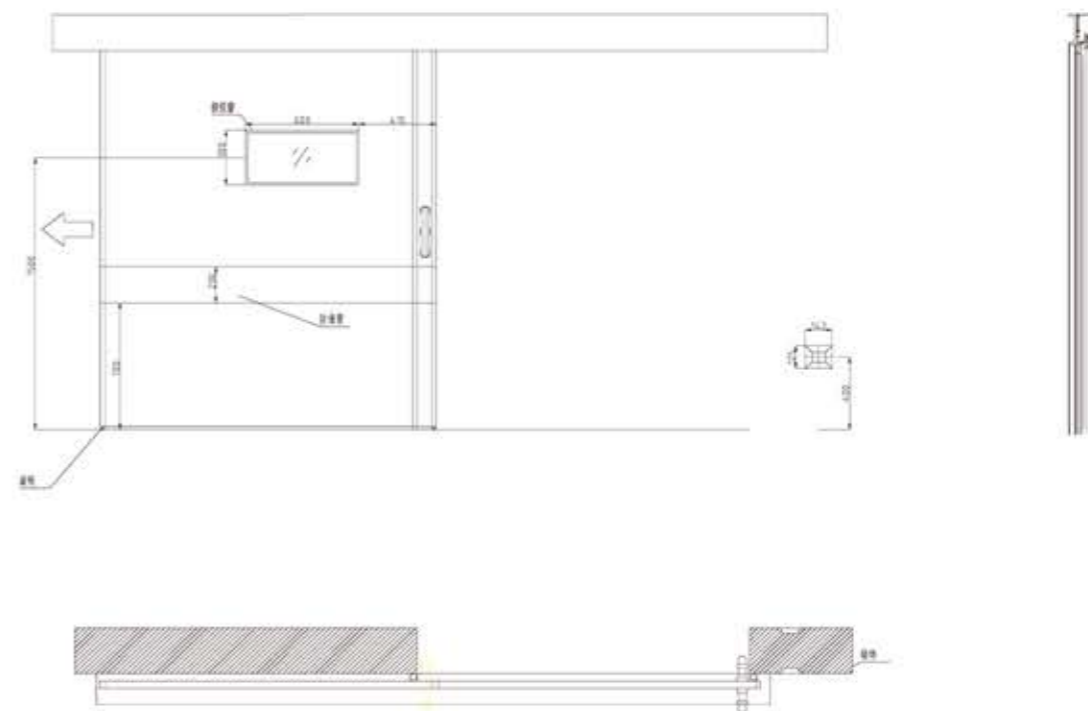
结构示图 STRUCTURE



医用电动气密门



结构示意图 | STRUCTURE



参数/规格

开启方式	左开式、右开式
门体重量	100KG
单扇门体宽度	600~2000mm
安装方式	表面/内藏
马达	DC24V 60W直流无刷
开启速度	14~37cm/秒(可调)
关闭速度	9~35cm/秒(可调)
开放时间	0~9秒(可调)
手动开启力	30.3N
环境温度	-20~+50℃
电源电压	AC200~250V 50/60Hz

注释：根据客户需求门体可选择单开或双开，并且门体提供定制服务



医用电动防辐射门

Gating parts

门控配件

厚朴瑞特对门控配件采用严苛的采购流程，所有配件均来自世界知名供应商，确保我们的产品安全稳定。



品名：反射式红外传感器

检测范围：可按设定范围调整（详见产品说明书）。
特点：检测范围较大，检测灵敏度较高，只对动体起作用。
用途：适用于宾馆、饭店、大楼、店铺等出入人员较多的自动门。



品名：密码刷卡器

性能指标：详见产品说明书
特点：采用密码或刷卡开门，安全可靠。
用途：适用于银行、办公楼等出入管理场合，实现智能化管理。



品名：微波传感器

检测范围：可按设定范围调整。
特点：造型精致、美观，检测范围大，灵敏度高，微波处理功能强大，安装角度可多向调节。
用途：适用于宾馆、银行、办公楼、工厂等出入人员多的自动门。



品名：电锁开关

性能指标：详见产品说明书
特点：外型美观轻巧，有四档功能可供选择，安装方便，工作可靠。
用途：适用需要限制人员出入的特定场合。



品名：免触感应开关

检测范围：10cm-40cm
特点：抗干扰性佳，整洁卫生，不受来自目标的色彩、温度或发射的影响。
用途：适用于手术室、实验室等专人出入的自动门。



品名：自动门把手

特点：自动门断电时使用，具有自动复位功能，能够减少拉门时的阻力。
用途：用于各种自动推拉门，非自动推拉门。



品名：脚感应开关

检测范围：脚尖伸入，开关动作。
特点：开关动作后，自动门对原始状态作相反的开或关动作。
用途：适用于手术室、实验室等供专人出入的自动门。



品名：门禁电源

检测范围：详见产品说明书
特点：专用于自动门门禁系统，可配合电锁及密码刷卡器使用，实现各种门禁功能，输出能力强，功能多样。
用途：适用于各种类型的自动门。



品名：安全传感器


性能指标：详见产品说明书
特点：采用红外光电原理设计，检测两点或四点间障碍物的存在与否。
用途：作为自动门的安全辅助装置，可增加自动门的安全性能。



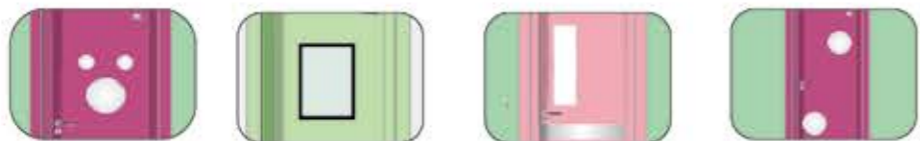
品名：手术中

品名：OZ2801手术中灯
性能指标：详见产品说明书
特点：外型精致美观，主体采用高级亚克力，电脑雕刻文字喷砂工艺，LED新光源显示，照明效果好，超小高亮，节能环保，通用性强，安装方便。
用途：适用于医院手术室、实验室和其他高档场所出入口标识。

幼儿园门教室门



视窗样式多种可供选择



总有一款是您需要的



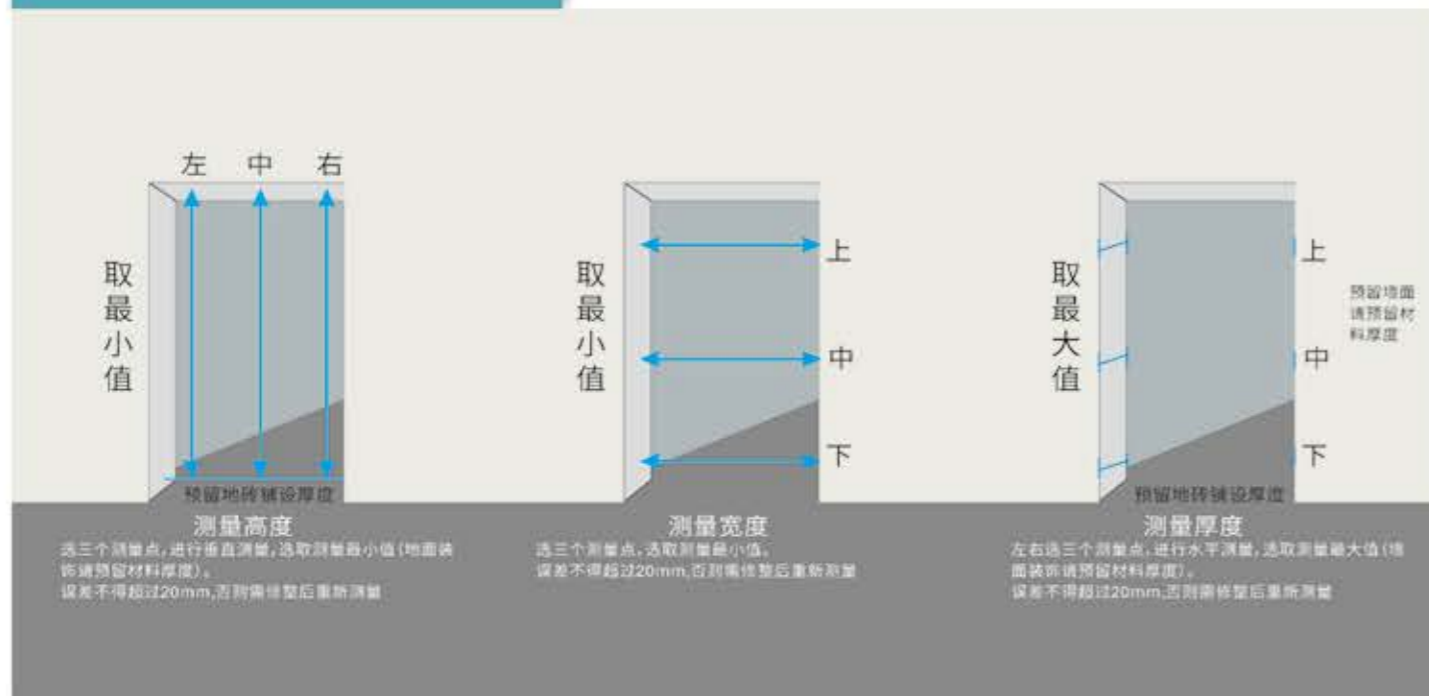
色彩

多样

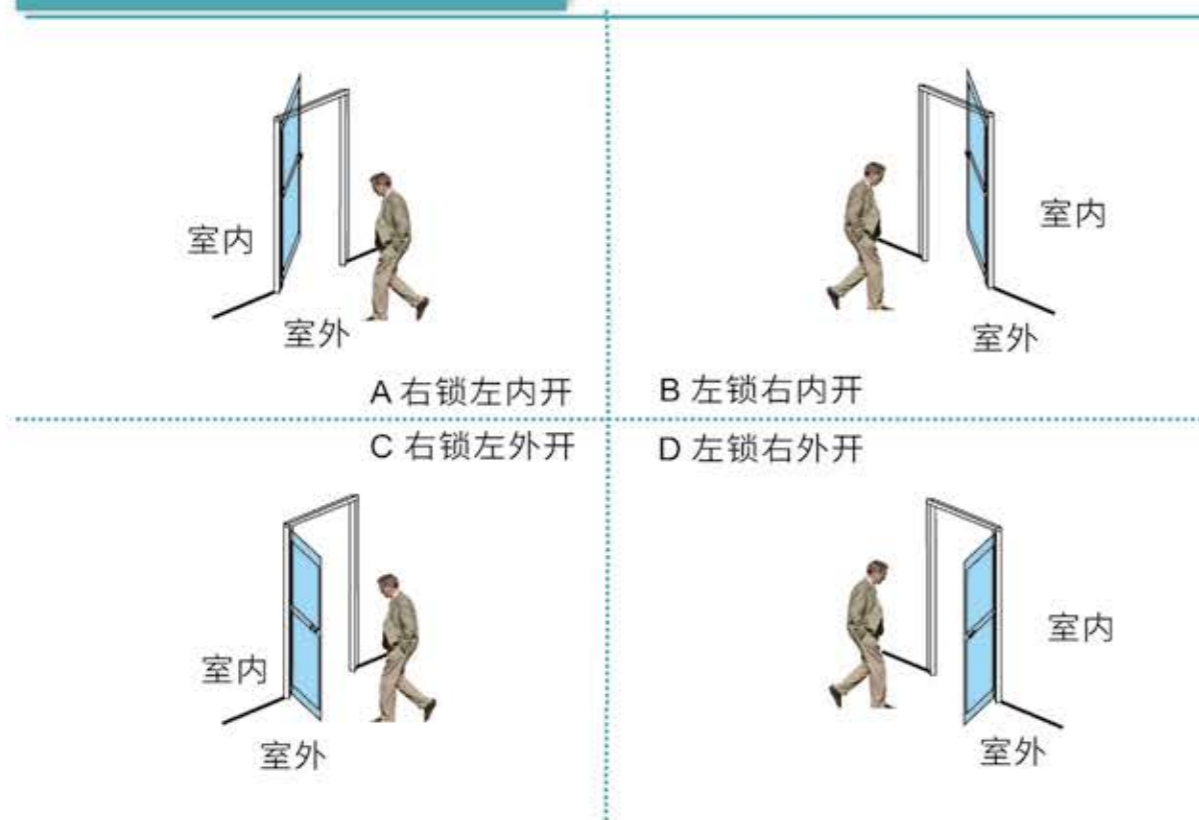


一个在五彩缤纷的环境中成长的孩子，有利于提高孩子的观察、思维、记忆、记忆、记忆的发挥。


门洞测量方法



开向示意图



MOST POPULAR DOOR 门体常用色卡



温馨提示: 以上颜色仅供参考, 具体颜色以实物为准。

全国部分案例

北京市

北京铂丽医疗美容
北京西城妇幼医院
北京工人疗养院
通州区于家务卫生院
海淀区西苑医院
北京美中爱瑞肿瘤医院
北京华信医院
北京顺义妇幼保健院
北京仁德医院

天津市

天津爱莎尼亚医疗美容
天津安捷医院
天津伊利
慈恩田医疗整形医院
天津双清盛康第一幼儿园

山东省

山东阜丰集团
临清市人民医院
中国人民解放军第456医院
聊城市中医院
聊城市水城妇产医院
聊城忠仁中医院
邹平县人民医院新生儿病房改造
青岛丸治皮革制品公司
青岛平度人民医院
济南世纪医院
济南华侨医院
德州联合医院
德州海联脑科医院
平原光明医院
平原洛北眼科医院
平原诚汇双达制药厂
禹城人民医院PCR实验室
山东大学附属生殖医院
寿光丽宸美容医疗
昌邑人民医院
昇兴股份活性炭吸装置
肥城疾控预防中心
宁阳县人民医院
李沧重庆路中学
济宁鸿康医院
山东省胸科医院
聊城康宁美容
聊城疾控疾病预防控制中心
烟台素迪制药
日照五莲康复医院
德州瑞康食品厂
东营胜北医院
济南国际医院

济南第四人民医院检验科
济南第五人民医院检验科
济南齐鲁医院高新区医院
青岛墨尔本学院
潍坊市寒亭区人民医院
德州建材检测中心
乐陵人民医院新院区
济南省立医院
枣庄市立医院
宏济堂阿胶食品厂
济南市传染病医院
青岛海洋大学
青岛琴岛学院
济宁第二人民医院
山东恩康精神病医院
阳信县人民医院
泰安沙河镇站卫生院
荣成市康宁医院
济南市槐荫区肛肠医院
济宁兖州区铁路医院
威海市文登区整骨骨科医院

河北省

沧州中好医疗美容
沧州运河区眼科医院
沧州市运河区眼科医院
沧州市中心医院
吴桥中西医院
张家口全县中医院
霸州第二医院
迁安燕山医院
石家庄女子大学
廊坊大厂中医院
秦皇岛紫竹药业
唐山鸿兴泰食品有限公司
秦皇岛中医医院
宽城县中医院
邯郸市传染病医院
保定传染病医院
香河县人民医院

河南省

郑州江禾医疗整形
焦作中基消防公司
平江县人民医院
焦作市第二人民医院
安阳市内黄县妇幼保健院
灵宝县第一人民医院
开封市中心医院

安徽省

阜阳县中医院新区
宿州第三人民医院
韦集镇卫生院
马鞍山市人民医院东院

全国部分案例

山西省

大同泽源康复医院
大同朝聚安康眼科医院
临汾侨联眼科医院
临汾市洪家楼第二人民医院
阳城县畜牧局
晋中太谷县红十字正骨医院
长治壶关县壶关镇卫生院
晋中晋华医院
长治左权县人民医院手术室门改造
山西省儿童医院
太原市清徐县人民医院
阳城县凤阳镇中心卫生院

陕西省

中国人民解放军518医院
西藏民族大学
陕西左权县人民医院
西安培华学院

甘肃省

平凉市庄浪县人民医院

江苏省

新沂人民医院
邳州市中医院

内蒙古

达拉特旗朝聚眼科医院
呼和浩特眼科医院
包头协和医院
包头朝聚眼科
内蒙古阿巴嘎旗医院
乌海第三人民医院
乌海传染病医院

锡林郭勒盟苏尼特右旗蒙医院住院部楼
锡林浩特欧亚医院
鄂尔多斯康巴什妇幼保健医院
阿拉善左旗蒙医医院
鄂尔多斯实验小学
正镶白旗蒙医医院
鄂尔多斯北京师范大学

黑龙江省

鸡西白玫瑰美容院
绥化县人民医院

吉林省

白城市镇赉县妇幼医院
吉林大学

辽宁省

沈阳市中医院

浙江省

嘉善县第一人民医院

湖北省

黄冈蕲春县青石镇卫生院
武汉红十字医院
赤壁市妇幼保健医院
宜昌伍家医院

湖南省

邵阳县中医院
宁乡市人民医院
平江县人民医院
临武县中医院

四川省

攀枝花中心医院

云南省

大理白族自治州人民医院

楚雄妇幼保健医院

昆明肿瘤医院
大理州人民医院
玉溪县人民医院

广西省

桂林灵川县卫生院
潮田卫生院
灵川县县医院
南宁市横县百合镇卫生院

江西省

万载诚济医院
上饶骨科医院
崇仁县妇幼保健院
九江市儿童医院
九江市妇幼保健院西院

新疆自治区

阿克苏佳木镇卫生院

西藏

那曲市人民医院


国际

蒙古国诊断中心
蒙古国蒙族学校
乌兰巴托大学

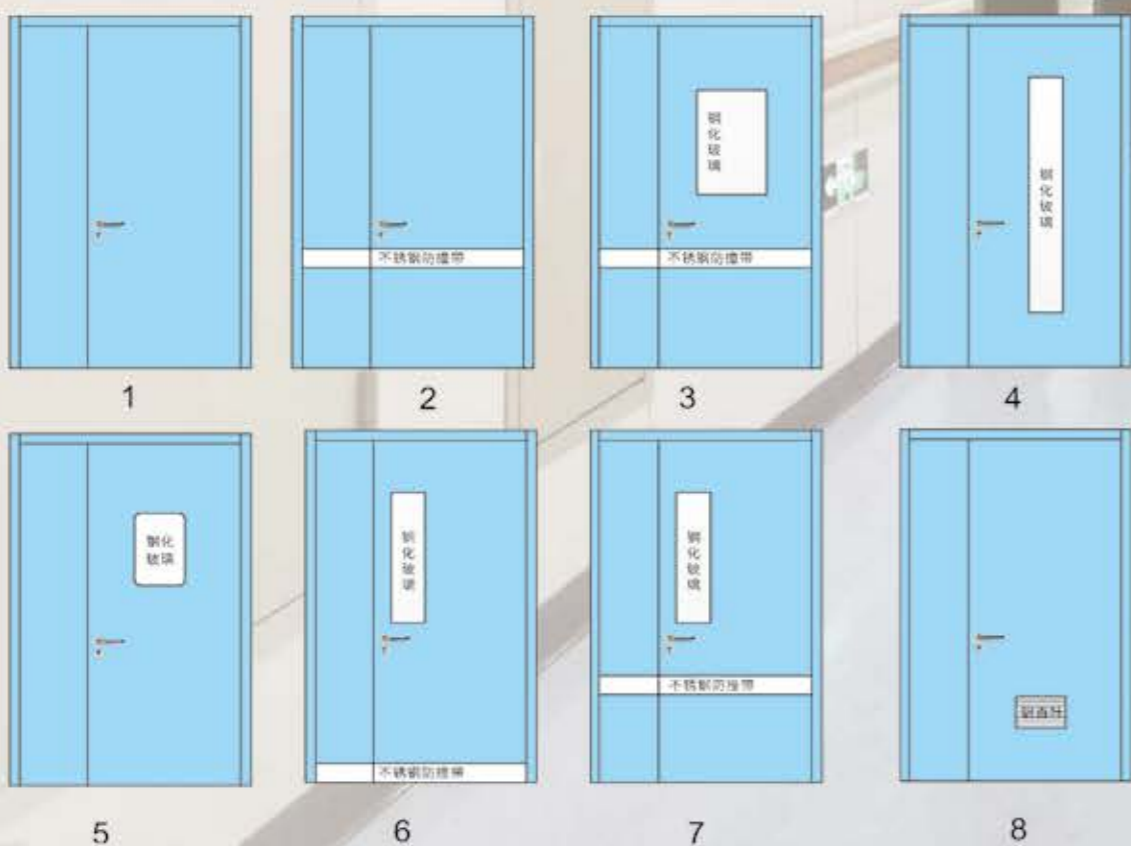


山东医疗服务中心

单开门样式



子母门样式



双开门样式



NATIONAL SALES NETWORK 全国销售网络



嘉善县第一人民医院



锡盟蒙医医院



山东省胸科医院



五莲县康复医院

