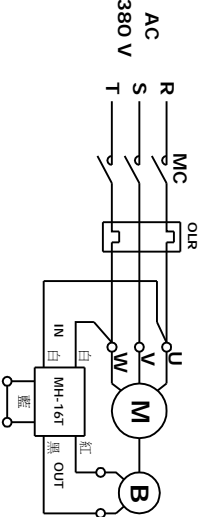
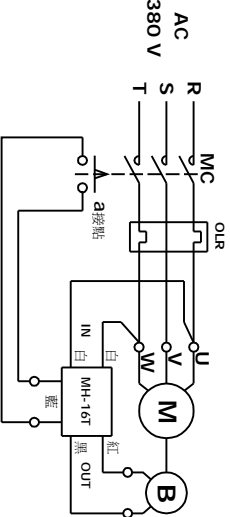
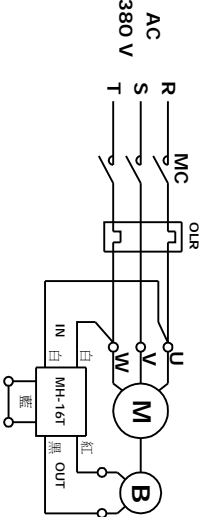


MH-16T 接線說明

<p>A 交流同時切</p>		<ol style="list-style-type: none"> 1. 一般接法是採用A圖的方式，要將兩條藍色線短路，才會動作。～出廠接線方式～ 2. 若要增加反應時間，請利用B圖的方式，
<p>B 直流別切</p>		

MH-16T 接線說明

<p>A 交流同時切</p>		<ol style="list-style-type: none"> 1. 一般接法是採用A圖的方式，要將兩條藍色線短路，才會動作。～出廠接線方式～ 2. 若要增加反應時間，請利用B圖的方式，
<p>B 直流別切</p>	