


- 电机过载保护
- 电机缺相、错相保护
- 系统紧急停车装置
- 横移车位行程定位开关
- 防止载车板坠落装置
- 防脱链装置
- 防止横移超限装置
- 设置前后超长光电检测装置
- 载车板升降定位及防过限保护功能
- 车辆/人员误入检测、报警、联锁闭锁系统



1 设计制造	2 停车场建设	3 按需定制	4 整体销售	5 项目承接
6 项目投资	7 车位租赁	8 代理加盟	9 运营管理	10 安装维保

YOUR BEST OPTION!
您的更好选择

四川莱贝停车设备有限公司

客服热线：400-891-7208

电话咨询：028-85084362

官方网站：www.laibeiparking.com

服务邮箱：service@laibeiparking.com

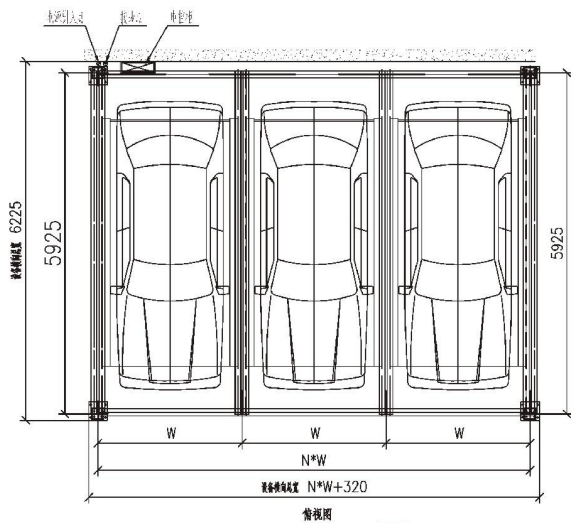
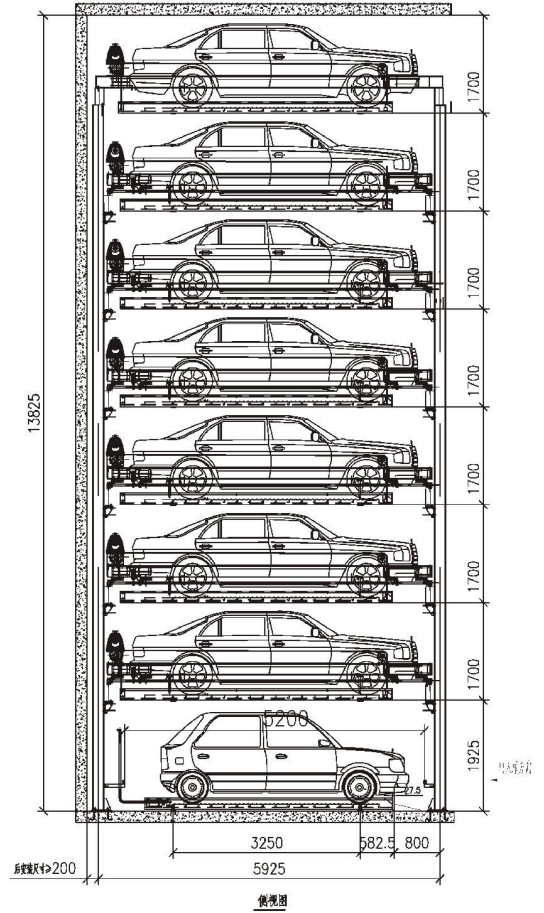
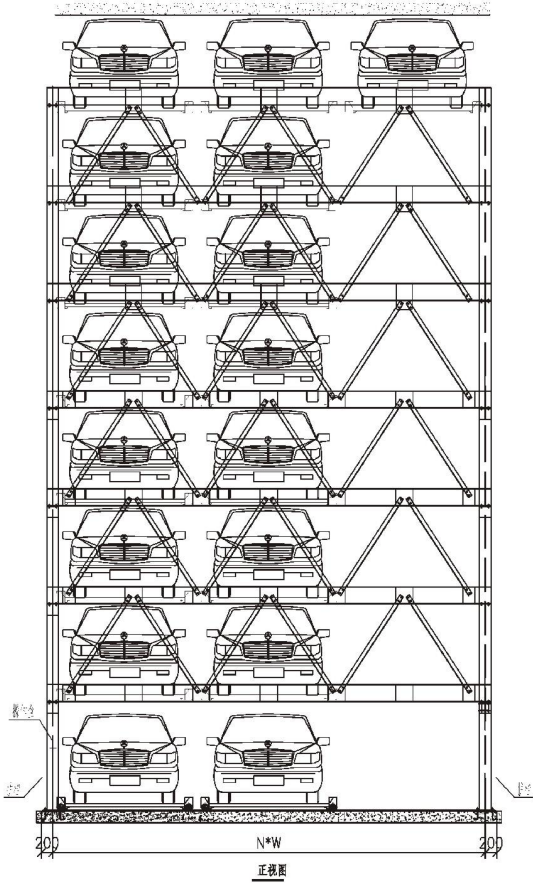
设备基本参数：

设计使用寿命	≥40年
运行噪音	≤65分贝
抗震等级	7级
环境温度	-15至40度
升降速度	2、3层4.74m/min 4-6层6.45m/min 7-8层7.4m/s
横移速度	≥7.5m/min
更大取车时间	≤120S
传动方式	电机+减速机+制动机构+钢丝绳
提升方式	电机+链条+干性镀锌特种钢丝绳 一机一板
升降电机功率	2.2KW/3.7KW
横移电机功率	0.2KW
操作方式	按键+ID卡 液晶显示故障原因 故障手动取车 分组控制
钢结构表面处理方式	热浸镀锌工艺，防腐年限不低于30年。
电源要求	三相五线制380V 50Hz
容车尺寸及载重	大型车2-6层 长宽高：5000*1850*1550mm 1800KG 大型车 1层 长宽高：5000*1850*1750mm 2000KG 特大型车2-6层 长宽高：5200*1950*1550mm 2000KG 特大型车 1层 长宽高：5200*1950*1750mm 2000KG
一层净高度	1800mm
设备八层使用要求总高度	13825mm

八层升降横移式设备配置表

序号	设备名称	零部件名称	规格/型号	产地品牌
1	钢结构框架部分	前立柱	H型钢200*200*8*12mm 热浸镀锌	莱钢/日钢
		后立柱	H型钢200*200*8*12mm 热浸镀锌	莱钢/日钢
		前横梁	H300*150*5.5*8mm 热浸镀锌	莱钢/日钢
		后横梁	H300*150mm 热浸镀锌	莱钢/日钢
		纵梁	H250*125*5*8m 热浸镀锌	莱钢/日钢
2	车位底板部分	车台板	2.0镀锌波浪板	日钢/太钢
		车台左右边梁	3.7mm钢板折弯 抛丸除锈喷漆 宽度140mm	日钢/太钢
3	电机减速器部分	升降电机	集成减速电机 功率：2.2kw/3.7kw 带电磁制动器	台湾仲益或明椿
		横移电机	集成减速电机 功率：0.2kw 带电磁制动器	台湾仲益或明椿
4	机械传动系统	主传动链条	16A-2	浙江东毅或恒久
		升降钢丝绳	干性特种钢丝绳 直径8mm	上海展兴
		横移链条	10A-1	浙江东毅或恒久
		升降传动轴	直径53mm	济钢
		横移传动轴	直径32mm	济钢
5	电控系统	可编程控制器(PLC)	CP1E	欧姆龙/西门子
		四点独立防坠落装置	PJZ-1	江苏乔力/达金
		蜂鸣器		浙江正泰
		紧急停止按钮		施耐德
		继电器	RXM2AB2P7 AC220V	施耐德
		交流接触器	LC1-D	施耐德
		空气开关	CN65	施耐德
		光电开关	CX-413	日本松下
		限位开关	SD-8107/8108	台湾山电
		断路器	C32N/C65N	施耐德
		升降热保护器	LRE 10N	施耐德
		欠逆相欠过压保护器	ABJ-14WB	上海超时
		中继底座	RXZE1M2C	施耐德
刷卡器	JXTC-A100	京溪友联		
6	钢结构螺栓	8.8级高强螺栓		常熟
7	护栏	20*20方管焊接 高1400mm 网孔50*50mm		青岛

* 图片请以实物为准，鉴于技术资料在付印后任有可能变更，因此请您与LAIBEI莱贝销售服务中心联系获取更新资料。解释权归四川莱贝停车设备有限公司所有。



技术说明:

- 1、本停车设备为钢丝绳传动八层升降横移类停车设备;
- 2、土建施工时应注意以下:
 - A、如果地面未做,建议做沉坑,有利于进出车,由设备厂家提供沉坑图;
 - B、立柱通常采用预埋件与立柱焊接固定,要求土建厚度由立柱荷载确定;若采用预埋件,设备厂家要提供相应的预埋件图,以确保预埋件的荷载和位置的精确性。
- 3、地面混凝土浇灌应确保地面平面度公差 $\pm 5\text{mm}$ (长度8m以内);
- 4、设备电源引入点位置,通常在设备后处,具体位置见本图;
- 5、每组设备应设置一个接地设施,接地设施地下工程由甲方设计负责施工,具体位置见本图;
- 6、甲方应负责与所有专业协调,确保车库区域地面净高13825mm以内无任何管线或其他设施;
- 7、如机械停车设备安放在室外,客户需安装防雨棚,同时配备自动排水系统、消防系统等由客户自理;
- 8、本图供土建设计部门设计土建施工图时参考用,土建施工前相关土建尺寸需经我方确认;
- 9、以我方提供的方案图为准。

① 设计制造	② 停车场建设	③ 按需定制	④ 整体销售	⑤ 项目承接
⑥ 项目投资	⑦ 车位租赁	⑧ 代理加盟	⑨ 运营管理	⑩ 安装维保

YOUR BEST OPTION!
您的更好选择

四川莱贝停车设备有限公司

客服热线: 400-891-7208

电话咨询: 028-85084362

官方网站: www.laibeiparking.com

服务邮箱: service@laibeiparking.com